

2020: "Año del Turismo"

Nogales, Sonora, a 21 de Enero del 2020

Oficio No UTN/AF/PP/027/2020

ACUSE


C.P. Gustavo Rodríguez Lozano
Subsecretario de Egresos
Presente.-

Atendiendo la normatividad adjunto al presente la información correspondiente al Cuarto trimestre, del seguimiento Financiero de Ingresos y Egresos, de la Cuenta Pública así como la evaluación programática de esta universidad, expresados en formatos previamente establecidos para este fin.

Cabe hacer mención que la presente información, será remitida vía electrónica a la dirección evaluacion@haciendaegresos-sonora.gob.mx con fecha de hoy.

Sin otro particular, aprovecho la ocasión para saludarle y reiterarle mi respeto y consideración

Atentamente,



Lic. Miguel González Tapia
Rector



C.c.p. Archivo.
Minutario
MGT/PFPG/MMBE



Sistema Estatal de Evaluación
Estado de Situación Financiera
UNIVERSIDAD TECNOLÓGICA DE NOGALES, SONORA

ETCA-I-01

Al 31 de diciembre de 2019

(PESOS)

TRIMESTRE: Cuarto

ACTIVO	2019	2018	PASIVO	2019	2018
Activo Circulante			Pasivo Circulante		
Efectivo y Equivalentes	12,843,653.50	9,958,984.35	Cuentas por Pagar a Corto Plazo	5,182,637.06	3,255,033.67
Derechos a Recibir Efectivo o Equivalentes	25,667.44	227,391.43	Documentos por Pagar a Corto Plazo	-	-
Derechos a Recibir Bienes o Servicios	-	-	Porción a Corto Plazo de la Deuda Pública a Largo Plazo	-	-
Inventarios	-	-	Títulos y Valores a Corto Plazo	-	-
Almacenes	-	394,614.60	Pasivos Diferidos a Corto Plazo	-	-
Estimación por Pérdida o Deterioro de Activos Circulantes	-	-	Fondos y Bienes de Terceros en Garantía y/o Administración a Corto Plazo	-	-
Otros Activos Circulantes	-	-	Provisiones a Corto Plazo	-	-
			Otros Pasivos a Corto Plazo	995,558.73	97,738.94
Total de Activos Circulantes	12,869,320.94	10,580,990.38	Total de Pasivos Circulantes	6,178,195.79	3,352,772.61
Activo No Circulante			Pasivo No Circulante		
Inversiones Financieras a Largo Plazo	-	-	Cuentas por Pagar a Largo Plazo	-	-
Derechos a Recibir Efectivo o Equivalentes a Largo Plazo	-	-	Documentos por Pagar a Largo Plazo	-	-
Bienes Inmuebles, Infraestructura y Construcciones en Proceso	73,134,451.71	73,134,451.71	Deuda Pública a Largo Plazo	-	-
Bienes Muebles	63,226,879.22	63,034,522.76	Pasivos Diferidos a Largo Plazo	-	-
Activos Intangibles	875,908.53	875,908.53	Fondos y Bienes de Terceros en Garantía y/o en Administración a Largo Plazo	-	-
Depreciación, Deterioro y Amortización Acumulada de Bienes	94,016,188.64	89,385,087.09	Provisiones a Largo Plazo	-	-
Activos Diferidos	68,236.00	68,236.00			
Estimación por Pérdida o Deterioro de Activos no Circulantes	-	-			
Otros Activos no Circulantes	-	-			
Total de Activos No Circulantes	43,289,286.82	47,728,031.91	Total de Pasivos No Circulantes	-	-
Total de Activos	56,158,607.76	58,309,022.29	Total de Pasivo	6,178,195.79	3,352,772.61
			Hacienda Pública/Patrimonio		
			Hacienda Pública/Patrimonio Contribuido	107,478,076.78	107,476,007.18
			Aportaciones	-	2,068.60
			Donaciones de Capital	107,478,076.78	107,478,075.78
			Actualización de la Hacienda Pública/Patrimonio		
			Hacienda Pública/Patrimonio Generado	57,497,664.81	52,519,757.50
			Resultados del Ejercicio (Ahorro/ Desahorro)	1,876,596.88	1,022,141.01
			Resultados de Ejercicios Anteriores	55,621,067.93	51,497,616.49
			Revalúos	-	-
			Reservas	-	-
			Rectificaciones de Resultados de Ejercicios Anteriores	-	-
			Exceso o Insuficiencia en la Actualización de la Hacienda Pública/Patrimonio	-	-
			Resultado por Posición Monetaria	-	-
			Resultado por Tenencia de Activos no Monetarios	-	-
			Total Hacienda Pública/Patrimonio	49,980,411.97	54,956,249.68
			Total de Pasivo y Hacienda Pública/Patrimonio	56,158,607.76	58,309,022.29

Bajo protesta de decir verdad declaramos que los Estados Financieros y sus Notas, son razonablemente correctos y son responsabilidad del emisor

M. en A. María Moncerrato Borbón Egurrola
Jefa de Departamento de Programación y Presupuesto

Lic. Miguel González Tapia
Rector

Sistema Estimado de Evaluación
Estado de Situación Financiera - Detallado - LDF
UNIVERSIDAD TECNOLÓGICA DE NOGALES, SONORA
 Al 31 de diciembre de 2018 y al 31 de diciembre de 2019 (b)

ETCA

TRIMESTRE: Cuarto

Concepto (c)	2019	31 de diciembre de 2018	Concepto (c)	2019	31 de diciembre de 2018
ACTIVO			PASIVO		
Activo Circulante			Activo Circulante		
a. Efectivo y Equivalentes (a=a1+a2+a3+a4+a5+a6+a7)	12,843,653.50	9,958,984.35	a. Cuentas por Pagar a Corto Plazo (a=a1+a2+a3+a4+a5+a6+a7+a8+a9)	5,182,637.06	3,255,033.67
a1) Efectivo	3,000	3,000.00	a1) Servicios Personales por Pagar a Corto Plazo	1,058,950.61	773,993.62
a2) Bancos/Tesorería	3,584,852	233,783.03	a2) Proveedores por Pagar a Corto Plazo	266,425.72	329,558.44
a3) Bancos/Dependencias y Otros			a3) Contratistas por Obras Públicas por Pagar a Corto Plazo		
a4) Inversiones Temporales (Hasta 3 meses)	9,255,801	9,722,201.32	a4) Participaciones y Aportaciones por Pagar a Corto Plazo		
a5) Fondos con Afectación Específica			a5) Transferencias Otorgadas por Pagar a Corto Plazo		
a6) Depósitos de Fondos de Terceros en Garantía y/o Administración			a6) Intereses, Comisiones y Otros Gastos de la Deuda Pública por Pagar a Corto Plazo		
a7) Otros Efectivos y Equivalentes	0	0	a7) Retenciones y Contribuciones por Pagar a Corto Plazo	3,857,260.73	2,151,481.61
b. Derechos a Recibir Efectivo o Equivalentes (b=b1+b2+b3+b4+b5+b6+b7)	25,667.44	227,391.43	a8) Devoluciones de la Ley de Ingresos por Pagar a Corto Plazo		
b1) Inversiones Financieras de Corto Plazo	0	0	a9) Otras Cuentas por Pagar a Corto Plazo		
b2) Cuentas por Cobrar a Corto Plazo	0	0	b. Documentos por Pagar a Corto Plazo (b=b1+b2+b3)		
b3) Deudores Diversos por Cobrar a Corto Plazo	25,667	227,391.43	b1) Documentos Comerciales por Pagar a Corto Plazo		
b4) Ingresos por Recuperar a Corto Plazo	0	0	b2) Documentos con Contratistas por Obras Públicas por Pagar a Corto Plazo		
b5) Deudores por Anticipos de la Tesorería a Corto Plazo	0	0	b3) Otros Documentos por Pagar a Corto Plazo		
b6) Préstamos Otorgados a Corto Plazo	0	0	c. Porción a Corto Plazo de la Deuda Pública a Largo Plazo (c=c1+c2)		
b7) Otros Derechos a Recibir Efectivo o Equivalentes a Corto Plazo	0	0	c1) Porción a Corto Plazo de la Deuda Pública		
c. Derechos a Recibir Bienes o Servicios (c=c1+c2+c3+c4+c5)			c2) Porción a Corto Plazo de Arrendamiento Financiero		
c1) Anticipo a Proveedores por Adquisición de Bienes y Prestación de Servicios a Corto Plazo			d. Títulos y Valores a Corto Plazo		
c2) Anticipo a Proveedores por Adquisición de Bienes Inmuebles y Muebles a Corto Plazo			e. Pasivos Diferidos a Corto Plazo (e=e1+e2+e3)		
c3) Anticipo a Proveedores por Adquisición de Bienes Intangibles a Corto Plazo			e1) Ingresos Cobrados por Adelantado a Corto Plazo		
c4) Anticipo a Contratistas por Obras Públicas a Corto Plazo			e2) Intereses Cobrados por Adelantado a Corto Plazo		
c5) Otros Derechos a Recibir Bienes o Servicios a Corto Plazo			e3) Otros Pasivos Diferidos a Corto Plazo		
d. Inventarios (d=d1+d2+d3+d4+d5)			f. Fondos y Bienes de Terceros en Garantía y/o Administración a Corto Plazo (f=f1+f2+f3+f4+f5+f6)		
d1) Inventario de Mercancías para Venta			f1) Fondos en Garantía a Corto Plazo		
d2) Inventario de Mercancías Terminadas			f2) Fondos en Administración a Corto Plazo		
d3) Inventario de Mercancías en Proceso de Elaboración			f3) Fondos Contingentes a Corto Plazo		
d4) Inventario de Materias Primas, Materiales y Suministros para Producción			f4) Fondos de Fideicomisos, Mandatos y Contratos Análogos a Corto Plazo		
d5) Bienes en Tránsito			f5) Otros Fondos de Terceros en Garantía y/o Administración a Corto Plazo		
e. Almacenes		394,614.60	f6) Valores y Bienes en Garantía a Corto Plazo		

Concept.	2019	31 de diciembre de 2019	Concepto (c)	2019	31 de diciembre de 2018
f. Estimación por Pérdida o Deterioro de Activos Circulantes (f=f1+f2)			g. Provisiones a Corto Plazo (g=g1+g2+g3)		
f1) Estimaciones para Cuentas Incobrables por Derechos a Recibir Efectivo o Equivalentes			g1) Provisión para Demandas y Juicios a Corto Plazo		
f2) Estimación por Deterioro de Inventarios			g2) Provisión para Contingencias a Corto Plazo		
g. Otros Activos Circulantes (g=g1+g2+g3+g4)			g3) Otras Provisiones a Corto Plazo		
g1) Valores en Garantía			h. Otros Pasivos a Corto Plazo (h=h1+h2+h3)	995,558.73	97,738.94
g2) Bienes en Garantía (excluye depósitos de fondos)			h1) Ingresos por Clasificar	578,400.00	
g3) Bienes Derivados de Embargos, Decomisos, Aseguramientos y Dación en Pago			h2) Recaudación por Participar		
g4) Adquisición con Fondos de Terceros			h3) Otros Pasivos Circulantes	417,158.73	97,738.94
IA. Total de Activos Circulantes (IA = a + b + c + d + e + f + g)	12,869,320.94	10,580,990.38	IIA. Total de Pasivos Circulantes (IIA = a + b + c + d + e + f + g + h)	6,178,195.79	3,352,772.61
Activo No Circulante			Pasivo No Circulante		
a. Inversiones Financieras a Largo Plazo	0		a. Cuentas por Pagar a Largo Plazo		
b. Derechos a Recibir Efectivo o Equivalentes a Largo Plazo	0		b. Documentos por Pagar a Largo Plazo		
c. Bienes Inmuebles, Infraestructura y Construcciones en Proceso	73,134,452	73,134,451.71	c. Deuda Pública a Largo Plazo		
d. Bienes Muebles	63,226,879	63,034,522.76	d. Pasivos Diferidos a Largo Plazo		
e. Activos Intangibles	875,909	875,908.53	e. Fondos y Bienes de Terceros en Garantía y/o en Administración a Largo Plazo		
f. Depreciación, Deterioro y Amortización Acumulada de Bienes	-94,016,189	89,385,087.09	f. Provisiones a Largo Plazo		
g. Activos Diferidos	68,236	68,236.00	IIIB. Total de Pasivos No Circulantes (IIIB=a + b + c + d + e + f)	6,178,195.79	3,352,772.61
h. Estimación por Pérdida o Deterioro de Activos no Circulantes			II. Total del Pasivo (II = IIA + IIIB)	107,478,076.78	107,476,007.18
i. Otros Activos no Circulantes	0		HACIENDA PÚBLICA/PATRIMONIO		
IB. Total de Activos No Circulantes (IB = a + b + c + d + e + f + g + h + i)	43,289,286.82	47,728,031.91	IIIA. Hacienda Pública/Patrimonio Contribuido (IIIA = a + b + c)	107,478,076.78	107,478,076.78
I. Total del Activo (I = IA + IB)	56,158,607.76	58,309,022.29	a. Aportaciones		2,068.60
			b. Donaciones de Capital		
			c. Actualización de la Hacienda Pública/Patrimonio		
			IIIB. Hacienda Pública/Patrimonio Generado (IIIB = a + b + c + d + e)	57,497,664.81	52,519,757.50
			a. Resultados del Ejercicio (Ahorro/ Desahorro)	1,876,596.88	1,022,141.01
			b. Resultados de Ejercicios Anteriores	55,621,067.93	51,497,616.49
			c. Revalúos		
			d. Reservas		
			e. Rectificaciones de Resultados de Ejercicios Anteriores		
			IIIC. Exceso o Insuficiencia en la Actualización de la Hacienda Pública/Patrimonio (IIIC=a+b)		
			a. Resultado por Posición Monetaria		
			b. Resultado por Tenencia de Activos no Monetarios		
			III. Total Hacienda Pública/Patrimonio (III = IIIA + IIIB + IIIC)	49,980,411.97	54,956,249.68
			IV. Total del Pasivo y Hacienda Pública/Patrimonio (IV = II + III)	56,158,607.76	58,309,022.29

M. en A. María Concepción Borbón Eguurrola
Jefa de Departamento de Programación y Presupuesto

Lic. Miguel González Tapia
Rector

Sistema Estatal de Evaluación
Estado de Actividades
UNIVERSIDAD TECNOLÓGICA DE NOGALES, SONORA
Del 1 de enero al 31 de diciembre de 2019
(PESOS)

ETCA-I-03

TRIMESTRE: Cuarto

	2019	2018
INGRESOS Y OTROS BENEFICIOS		
Ingresos de Gestión	9,826,614.69	8,938,781.87
Impuestos	-	-
Cuotas y Aportaciones de Seguridad Social	-	-
Contribuciones de Mejoras	-	-
Derechos	-	-
Productos	482,651.85	-
Aprovechamientos	-	-
Ingresos por Venta de Bienes y Prestación de Servicios	9,343,962.84	8,938,781.87
Participaciones, Aportaciones, Convenios, Incentivos Derivados de la Colaboración Fiscal, Fondos Distintos de Aportaciones, Transferencias, Asignaciones, Subsidios y Subvenciones, y Pensiones y Jubilaciones	78,026,739.74	69,137,013.00
Participaciones, Aportaciones, Convenios, Incentivos Derivados de la Colaboración Fiscal y Fondos Distintos de Aportaciones	-	-
Transferencias, Asignaciones, Subsidios y Subvenciones, y Pensiones y Jubilaciones	78,026,739.74	69,137,013.00
Otros Ingresos y Beneficios	-	-
Ingresos Financieros	-	-
Incremento por Variación de Inventarios	-	-
Disminución del Exceso de Estimaciones por Pérdida o Deterioro u Obsolescencia	-	-
Disminución del Exceso de Provisiones	-	-
Otros Ingresos y Beneficios Varios	-	-
Total de Ingresos y Otros Beneficios	87,853,354.43	78,075,794.87
GASTOS Y OTRAS PÉRDIDAS		
Gastos de Funcionamiento	87,803,475.99	77,532,190.65
Servicios Personales	77,255,216.29	66,986,522.31
Materiales y Suministros	1,517,054.54	1,508,095.21
Servicios Generales	9,031,205.16	9,037,573.13
Transferencias, Asignaciones, Subsidios y Otras Ayudas	-	-
Transferencias Internas y Asignaciones al Sector Público	-	-
Transferencias al Resto del Sector Público	-	-
Subsidios y Subvenciones	-	-
Ayudas Sociales	-	-
Pensiones y Jubilaciones	-	-
Transferencias a Fideicomisos, Mandatos y Contratos Análogos	-	-
Transferencias a la Seguridad Social	-	-
Donativos	-	-
Transferencias al Exterior	-	-
Participaciones y Aportaciones	-	-
Participaciones	-	-
Aportaciones	-	-
Convenios	-	-
Intereses, Comisiones y Otros Gastos de la Deuda Pública	-	-
Intereses de la Deuda Pública	-	-
Comisiones de la Deuda Pública	-	-
Gastos de la Deuda Pública	-	-
Costo por Coberturas	-	-
Apoyos Financieros	-	-
Otros Gastos y Pérdidas Extraordinarias	1,926,475.32	1,565,745.23
Estimaciones, Depreciaciones, Deterioros, Obsolescencia y Amortizaciones	1,926,475.32	1,565,745.23
Provisiones	-	-
Disminución de Inventarios	-	-
Aumento por Insuficiencia de Estimaciones por Pérdida o Deterioro u Obsolescencia	-	-
Aumento por Insuficiencia de Provisiones	-	-
Otros Gastos	-	-
Inversión Pública	-	-
Inversión Pública no Capitalizable	-	-
Total de Gastos y Otras Pérdidas	89,729,951.31	79,097,935.88
Resultados del Ejercicio (Ahorro/Desahorro)	- 1,876,596.88	- 1,022,141.01

Bajo protesta de decir verdad declaramos que los Estados Financieros y sus Notas, son razonablemente correctos y son responsabilidad del emisor

M. en A. María Moncerrato Borbón Egurrola
Jefa de Departamento de Programación y Presupuesto

Lic. Miguel González Tapia
Rector

UNIVERSIDAD TECNOLÓGICA DE NOGALES, SONORA

ETCA-I-04

Estado de Variación en la Hacienda Pública

Del 1 de enero al 31 de diciembre de 2019

TRIMESTRE: Cuarto

Concepto	Hacienda Pública / Patrimonio Contribuido	Hacienda Pública / Patrimonio Generado de Ejercicios Anteriores	Hacienda Pública / Patrimonio Generado del Ejercicio	Exceso o Insuficiencia en la Actualización de la Hacienda Pública / Patrimonio	Total
Hacienda Pública / Patrimonio Contribuido Neto de 2018	107,476,007.18				107,476,007.18
Aportaciones	2,068.60				2,068.60
Donaciones de Capital	107,478,075.78				107,478,075.78
Actualización de la Hacienda Pública/Patrimonio					
Hacienda Pública / Patrimonio Generado Neto de 2018		- 51,497,616.49	- 1,022,141.01		- 52,519,757.50
Resultados del Ejercicio (Ahorro/Desahorro)			1,022,141.01		1,022,141.01
Resultados de Ejercicios Anteriores		- 51,497,616.49			- 51,497,616.49
Revalúos					
Reservas					
Rectificaciones de Resultados de Ejercicios Anteriores					
Exceso o Insuficiencia en la Actualización de la Hacienda Pública / Patrimonio Neto de 2018					
Resultado por Posición Monetaria					
Resultado por Tenencia de Activos no Monetarios					
Hacienda Pública / Patrimonio Neto Final de 2018	107,476,007.18	- 51,497,616.49	- 1,022,141.01		54,956,249.68
Cambios en la Hacienda Pública / Patrimonio Contribuido Neto de 2019	2,068.60				2,068.60
Aportaciones	2,068.60				2,068.60
Donaciones de Capital	1.00				1.00
Actualización de la Hacienda Pública/Patrimonio					
Variaciones de la Hacienda Pública / Patrimonio Generado Neto de 2019		- 4,123,451.44	- 854,455.87		- 4,977,907.31
Resultados del Ejercicio (Ahorro/Desahorro)			1,876,596.88		1,876,596.88
Resultados de Ejercicios Anteriores		- 4,123,451.44	1,022,141.01		- 3,101,310.43
Revalúos					
Reservas					
Rectificaciones de Resultados de Ejercicios Anteriores					
Cambios en el Exceso o Insuficiencia en la Actualización de la Hacienda Pública / Patrimonio Neto de 2019					
Resultado por Posición Monetaria					
Resultado por Tenencia de Activos no Monetarios					
Hacienda Pública / Patrimonio Neto Final de 2019	107,478,076.78	- 55,621,067.93	- 1,876,596.88		49,980,411.97

M. en A. María Moncerrato Borbon Egurrola
Jefa de Departamento de Programación y Presupuesto

Lic. Miguel González Tapia
Rector

Sistema Estatal de Evaluación
Estado de Cambios en la Situación Financiera
UNIVERSIDAD TECNOLÓGICA DE NOGALES, SONORA
Del 1 de enero al 31 de diciembre de 2019
(PESOS)

ETCA-I-05

TRIMESTRE: Cuarto

	Origen	Aplicación
Activo	5,227,440.14	3,077,025.61
Activo Circulante	596,338.59	2,884,669.15
Efectivo y Equivalentes		2,884,669.15
Derechos a Recibir Efectivo o Equivalentes	201,723.99	
Derechos a Recibir Bienes o Servicios		
Inventario		
Almacenes	394,614.60	
Estimación por Pérdida o Deterioro de Activos Circulantes		
Otros Activos Circulantes		
Activo No Circulante	4,631,101.55	192,356.46
Inversiones Financieras a Largo Plazo		
Derechos a Recibir Efectivo o Equivalentes a Largo Plazo		
Bienes Inmuebles, Infraestructura y Construcciones en Proceso		
Bienes Muebles		192,356.46
Activos Intangibles		
Depreciación, Deterioro y Amortización Acumulada de Bienes	4,631,101.55	
Activos Diferidos		
Estimación por Pérdida o Deterioro de Activos no Circulantes		
Otros Activos no Circulantes		
Pasivo	2,825,423.18	1,890,655.50
Pasivo Circulante	2,825,423.18	1,890,655.50
Cuentas por Pagar a Corto Plazo	1,927,603.39	1,890,655.50
Documentos por Pagar a Corto Plazo		
Porción a Corto Plazo de la Deuda Pública a Largo Plazo		
Titulos y Valores a Corto Plazo		
Pasivos Diferidos a Corto Plazo		
Fondos y Bienes de Terceros en Garantía y/o Administración a Corto Plazo		
Provisiones a Corto Plazo		
Otros Pasivos a Corto Plazo	897,819.79	
Pasivo No Circulante	0.00	0.00
Cuentas por Pagar a Largo Plazo		
Documentos por Pagar a Largo Plazo		
Deuda Pública a Largo Plazo		
Pasivos Diferidos a Largo Plazo		
Fondos y Bienes de Terceros en Garantía y/o en Administración a Largo Plazo		
Provisiones a Largo Plazo		
HACIENDA PUBLICA/PATRIMONIO	2,069.60	4,977,907.31
Hacienda Pública/Patrimonio Contribuido	2,069.60	0.00
Aportaciones	2,068.60	
Donaciones de Capital	1.00	
Actualización de la Hacienda Pública/Patrimonio		
Hacienda Pública/Patrimonio Generado	0.00	4,977,907.31
Resultados del Ejercicio (Ahorro/ Desahorro)		854,455.87
Resultados de Ejercicios Anteriores		4,123,451.44
Revalúos		
Reservas		
Rectificaciones de Resultados de Ejercicios Anteriores		
Excesos o Insuficiencia en la Actualización de la Hacienda Pública/Patrimonio	0.00	0.00
Resultado por Posición Monetaria		
Resultado por Tenencia de Activos no Monetarios		

Bajo protesta de decir verdad declaramos que los Estados Financieros y sus Notas, son razonablemente correctos y son responsabilidad del emisor

M. en A. María Moncerrato Borbón Eguirrola
Jefa de Departamento de Programación y Presupuesto

Lic. Miguel González Tapia
Rector

Sistema Estatal de Evaluación
Estado de Flujos de Efectivo
UNIVERSIDAD TECNOLÓGICA DE NOGALES, SONORA

ETCA-I-06

Al 31 de diciembre de 2019

(PESOS)

TRIMESTRE: Cuarto

Concepto	2019	2018
Flujos de Efectivo de las Actividades de Operación		
Origen		
Impuestos	89,322,390.07	78,075,794.87
Cuotas y Aportaciones de Seguridad Social		
Contribuciones de mejoras		
Derechos		
Productos	482,651.85	
Aprovechamientos		
Ingresos por Venta de Bienes y Prestación de Servicios	9,343,962.84	8,938,781.87
Participaciones, Aportaciones, Convenios, Incentivos Derivados de la Colaboración Fiscal y Fondos Distintos de Aportaciones		
Transferencias, Asignaciones, Subsidios y Subvenciones, y Pensiones y Jubilaciones	78,026,739.74	69,137,013.00
Otros Orígenes de Operación	1,469,035.64	
Aplicación	86,245,364.46	80,124,399.18
Servicios Personales	76,250,967.48	66,267,230.49
Materiales y Suministros	1,508,496.44	1,496,346.98
Servicios Generales	8,485,900.54	8,719,762.94
Transferencias Internas y Asignaciones al Sector Público		
Transferencias al resto del Sector Público		
Subsidios y Subvenciones		
Ayudas Sociales		
Pensiones y Jubilaciones		
Transferencias a Fideicomisos, Mandatos y Contratos Análogos		
Transferencias a la Seguridad Social		
Donativos		
Transferencias al Exterior		
Participaciones		
Aportaciones		
Convenios		
Otras Aplicaciones de Operación		3,641,058.77
Flujos Netos de Efectivo por Actividades de Operación	3,077,025.61	-2,048,604.31
Flujos de Efectivo de las Actividades de Inversión		
Origen		
Bienes Inmuebles, Infraestructura y Construcciones en Proceso	0.00	0.00
Bienes Muebles		
Otros Orígenes de Inversión		
Aplicación	192,356.46	1,130,448.46
Bienes Inmuebles, Infraestructura y Construcciones en Proceso		
Bienes Muebles	192,356.46	1,130,448.46
Otras Aplicaciones de Inversión		
Flujos Netos de Efectivo por Actividades de Inversión	-192,356.46	-1,130,448.46
Flujo de Efectivo de las Actividades de Financiamiento		
Origen		
Endeudamiento Neto	0.00	0.00
Interno	0.00	0.00
Externo	0.00	0.00
Otros Orígenes de Financiamiento	0.00	0.00
Aplicación	0.00	0.00
Servicios de la Deuda	0.00	0.00
Interno	0.00	0.00
Externo		
Otras Aplicaciones de Financiamiento		
Flujos netos de Efectivo por Actividades de Financiamiento	0.00	0.00
Incremento/Disminución Neta en el Efectivo y Equivalentes al Efectivo	2,884,669.15	-3,179,052.77
Efectivo y Equivalentes al Efectivo al Inicio del Ejercicio	9,958,984.35	13,138,037.12
Efectivo y Equivalentes al Efectivo al Final del Ejercicio	12,843,653.50	9,958,984.35

Bajo protesta de decir verdad declaramos que los Estados Financieros y sus Notas, son razonablemente correctos y son responsabilidad del emisor

M. en A. María Moncerrato Borbón Egorrola
Jefa de Departamento de Programación y Presupuesto

Lic. Miguel González Tapia
Rector

Sistema Estatal de Evaluación
Estado Analítico del Activo
UNIVERSIDAD TECNOLÓGICA DE NOGALES, SONORA
 Del 1 de enero al 31 de diciembre de 2019

ETCA-I-07

(PESOS) TRIMESTRE: Cuarto

Concepto	Saldo Inicial 1	Cargos del Periodo 2	Abonos del Periodo 3	Saldo Final 4 (1+2-3)	Variación del Periodo (4-1)
ACTIVO	58,309,022.29	412,442,518.74	414,592,935.27	56,158,605.76	-2,150,416.53
Activo Circulante	10,580,990.38	412,250,164.28	409,961,833.72	12,869,320.94	2,288,330.56
Efectivo y Equivalentes	9,958,984.35	323,811,545.59	320,926,876.44	12,843,653.50	2,884,669.15
Derechos a Recibir Efectivo o Equivalentes	227,391.43	88,438,618.69	88,640,342.68	25,667.44	-201,723.99
Derechos a Recibir Bienes o Servicios				0.00	0.00
Inventarios				0.00	0.00
Almacenes	394,614.60		394,614.60	0.00	-394,614.60
Estimación por Pérdida o Deterioro de Activos Circulantes				0.00	0.00
Otros Activos Circulantes				0.00	0.00
Activo No Circulante	47,728,031.91	192,354.46	4,631,101.55	43,289,284.82	-4,438,747.09
Inversiones Financieras a Largo Plazo				0.00	0.00
Derechos a Recibir Efectivo o Equivalentes a Largo Plazo				0.00	0.00
Bienes Inmuebles, Infraestructura y Construcciones en Proceso	73,134,451.71			73,134,451.71	0.00
Bienes Muebles	63,034,522.76	192,354.46	0.00	63,226,877.22	192,354.46
Activos Intangibles	875,908.53	0.00	0.00	875,908.53	0.00
Depreciación, Deterioro y Amortización Acumulada de Bienes	-89,385,087.09	0.00	4,631,101.55	-94,016,188.64	-4,631,101.55
Activos Diferidos	68,236.00	0.00	0.00	68,236.00	0.00
Estimación por Pérdida o Deterioro de Activos no Circulantes				0.00	0.00
Otros Activos no Circulantes				0.00	0.00

Bajo protesta de decir verdad declaramos que los Estados Financieros y sus Notas, son razonablemente correctos y son responsabilidad del emisor.

 M. en A. María Moncerrato Borbón Egurrola
 Jefa de Departamento de Programación y Presupuesto

 Lic. Miguel González Tapia
 Rector

Sistema Estatal de Evaluación
Estado Analítico de la Deuda y Otros Pasivos
UNIVERSIDAD TECNOLÓGICA DE NOGALES, SONORA
Del 1 de enero al 31 de diciembre de 2019

ETCA-I-08

(PESOS)

TRIMESTRE: Cuarto

DENOMINACIÓN DE LAS DEUDAS	MONEDA DE CONTRATACIÓN	INSTITUCIÓN O PAÍS ACREEDOR	SALDO INICIAL DEL PERIODO	SALDO FINAL DEL PERIODO
DEUDA PÚBLICA				
Corto Plazo				
Deuda Interna			0.00	0.00
Instituciones de Crédito			0.00	0.00
Títulos y Valores				
Arrendamientos Financieros				
Deuda Externa			0.00	0.00
Organismos Financieros Internacionales			0.00	
Deuda Bilateral				
Títulos y Valores				
Arrendamientos Financieros				
<i>Subtotal Corto Plazo</i>			<i>0.00</i>	<i>0.00</i>
Largo Plazo				
Deuda Interna			0.00	0.00
Instituciones de Crédito				
Títulos y Valores				
Arrendamientos Financieros				
Deuda Externa			0.00	0.00
Organismos Financieros Internacionales				
Deuda Bilateral				
Títulos y Valores				
Arrendamientos Financieros				
<i>Subtotal Largo Plazo</i>			<i>0.00</i>	<i>0.00</i>
Otros Pasivos			3,352,772.61	6,178,195.79
Total Deuda y Otros Pasivos			3,352,772.61	6,178,195.79

Bajo protesta de decir verdad declaramos que los Estados Financieros y sus Notas, son razonablemente correctos y son responsabilidad del emisor

M. en A. María Moncerrato Borbón Egurrola
Jefa de Departamento de Programación y Presupuesto

Lic. Miguel González Tapia
Rector

Sistema Estatal de Evaluación
Informe Analítico de la Deuda Pública y Otros Pasivos - LDF
UNIVERSIDAD TECNOLÓGICA DE NOGALES, SONORA
 Del 1 de enero al 31 de diciembre de 2019

ETCA-I-09

TRIMESTRE: Cuarto

(PESOS)

Denominación de la Deuda Pública y Otros Pasivos (c)	Saldo al 31 de diciembre de 2018(d)	Disposiciones del Periodo (e)	Amortizaciones del Periodo (f)	Revaluaciones, Reclasificaciones y Otros Ajustes (g)	Saldo Final del Periodo (h) h=d+e-f+g	Pago de Intereses del Periodo (i)	Pago de Comisiones y demás costos asociados durante el Periodo (j)
1. Deuda Pública (1=A+B)							
A. Corto Plazo (A=a1+a2+a3)							
a1) Instituciones de Crédito							
a2) Títulos y Valores							
a3) Arrendamientos Financieros							
B. Largo Plazo (B=b1+b2+b3)							
b1) Instituciones de Crédito							
b2) Títulos y Valores							
b3) Arrendamientos Financieros							
2. Otros Pasivos	3,352,773				6,178,196		
3. Total de la Deuda Pública y Otros Pasivos (3=1+2)	3,352,772.61				6,178,195.79		
4. Deuda Contingente 1 (Informativo)							
A. Deuda Contingente 1							
B. Deuda Contingente 2							
C. Deuda Contingente XX							
5. Valor de Instrumentos Bono Cupón Cero 2 (Informativo)							
A. Instrumento Bono Cupón Cero 1							
B. Instrumento Bono Cupón Cero 2							
C. Instrumento Bono Cupón Cero XX							

Se refiere a cualquier financiamiento sin fuente o garantía de pago definida, que sea asumida de manera solidaria o subsidiaria por las Entidades Federativas con sus Municipios, organismos descentralizados y empresas de participación estatal mayoritaria y fideicomisos, locales o municipales, y por los Municipios con sus respectivos organismos descentralizados y empresas de participación municipal mayoritaria.
 Se refiere al valor del Bono Cupón Cero que respalda el pago de los créditos asociados al mismo (Activo).

Obligaciones a Corto Plazo (k)	Monto Contratado (l)	Plazo Pactado (m)	Tasa de Interés (n)	Comisiones y Costos Relacionados (o)	Tasa Efectiva (p)
6. Obligaciones a Corto Plazo (Informativo)					
A. Crédito 1					
B. Crédito 2					
C. Crédito XX					

M. en A. María Concepción Borbón Eguirrola
 Jefa de Departamento de Programación y Presupuesto

Lic. Miguel González Tapia
 Rector

Sistema Estatal de Evaluación
Informe Analítico de Obligaciones Diferentes de Financiamientos – LDF
UNIVERSIDAD TECNOLÓGICA DE NOGALES, SONORA

ETCA-I-10

Del 1 de enero al 31 de diciembre de 2019

(PESOS)

TRIMESTRE: Cuarto

Denominación de las Obligaciones Diferentes de Financiamiento (c)	Fecha del Contrato (d)	Fecha de inicio de operación del proyecto (e)	Fecha de vencimiento (f)	Monto de la inversión pactado (g)	Plazo pactado (h)	Monto promedio mensual del pago de la contraprestación (i)	Monto promedio mensual del pago de la contraprestación correspondiente al pago de inversión (j)	Monto pagado de la inversión actualizado al XX de XXXXXX de 2019 (l)	Monto pagado de la inversión al XX de XXXXXX de 2019 (k)	Saldo pendiente por pagar de la inversión al XX de XXXXXX de 2019 (m = g - l)
NO APLICA										
A. Asociaciones Público Privadas (APP's) (A=a+b+c+d) a) APP 1 b) APP 2 c) APP 3 d) APP XX										
B. Otros Instrumentos (B=a+b+c+d) a) Otro Instrumento 1 b) Otro Instrumento 2 c) Otro Instrumento 3 d) Otro Instrumento XX										
C. Total de Obligaciones Diferentes de Financiamiento (C=A+B)										

M. en A. María Moncerrato Borbón Egorrola
 Jefa de Departamento de Programación y Presupuesto

Lic. Miguel González Tapia
 Rector

Sistema Estatal de Evaluación
Informe sobre Pasivos Contingentes
UNIVERSIDAD TECNOLÓGICA DE NOGALES, SONORA
Al 31 de diciembre de 2019
(PESOS)

ETCA-I-11

TRIMESTRE: Cuarto

A Corto Plazo

A Mediano Plazo


Se tiene \$1,460,369.74 de Pasivo

Contingente por demandas

laborales en proceso

A Largo Plazo

Bajo protesta de decir verdad declaramos que los Estados Financieros y sus Notas, son razonablemente correctos y son responsabilidad del emisor


M. en A. María Moncerrato Borbón Egurrola
Jefa de Departamento de Programación y Presupuesto


Lic. Miguel González Tapia
Rector

Sistema Estatal de Evaluación
NOTAS A LOS ESTADOS FINANCIEROS
UNIVERSIDAD TECNOLÓGICA DE NOGALES, SONORA
Al 31 de diciembre de 2019
(PESOS)

TRIMESTRE: Cuarto

NOTAS DE DESGLOSE

1) NOTAS AL ESTADO DE SITUACION FINANCIERA.

1. La cuenta de efectivo y equivalentes se encuentra integrada por los siguientes conceptos:

Concepto	Efectivo	Bancos	Depósitos en fondos de inversión	Observaciones
Fondo fijo	3,000.00			
Bancomer		72,558.21	850,665.44	Vencimiento 1 día
Banamex		0.00	0	
Scotiabank		35,792.39	123,643.26	Vencimiento 1 día
Banorte		3,023,917.03	800,723.37	Vencimiento 1 día
Total cuentas operación	3,000.00	3,132,267.63	1,775,032.07	Recursos de operación
FAC 2013			3,091,266.46	Vencimiento 1 día
Apoyo Infra 2012			3,840,133.03	Vencimiento 1 día
PRODEP		15,940.55	549,369.76	Vencimiento 1 día
PFCE 2019		436,644.00		
Total cta Programas E.		452,584.55	7,480,769.25	Rec. Etiquetados
TOTAL RECURSOS	3,000.00	3,584,852.18	9,255,801.32	

El rubro de efectivo corresponde a un fondo revolvente para la operación de diversos gastos de las distintas unidades administrativas en su mayoría se utiliza para compras menores. El rubro de depósitos en fondos de inversión representa remanentes de recursos presupuestales comprometidos en programas especiales como los Fondos de Apoyo a la Calidad (FAC), Programa de Desarrollo del Profesorado (PRODEP), Apoyo a la Infraestructura 2012, del Programa de Apoyo al Desarrollo de la Educación Superior.

La cuenta de derechos a recibir efectivo o equivalentes se encuentra integrada de la siguiente manera;

Concepto	Importe	Vencimiento
Deudores Diversos por cobrar	25,667.44	Menor a 30 días
Total	25,667.44	

En el concepto de cuentas por cobrar se tiene un saldo de \$24,200.00, por créditos pendientes de cobro por colegiaturas y cursos, y saldos por recuperar y facturas de funcionarios y empleados por \$1,467.44

2. Bienes inmuebles, infraestructura y construcciones en proceso se integra como sigue:

Bienes inmuebles, infraestructura (a costo de adquisición)	Importe	Método de depreciación (vida útil) y tasas dep.
Terrenos	1,246,977.83	3.3%
Edificios no habitacionales	71,887,473.88	3.3%
Construcciones en proceso		
Otros bienes inmuebles		
Total	73,134,451.71	

Representan los bienes inmuebles propiedad de la Institución, terrenos, campos deportivos y edificios, están valuados a costo adquisición.

3. Bienes muebles se integra de la siguiente manera:

Bienes muebles	Importe	Método de depreciación (vida útil) y tasas dep.
Muebles de oficina y Estantería	6,652,689.21	10%
Equipo de Cómputo y Tecnologías de la información	13,525,309.05	33.3%
Otros Mobiliarios y equipo de administración	807,832.07	10%
Mobiliario y equipo para escuelas, laboratorios y talleres	6,441,958.98	10%
Equipos y Aparatos Audiovisuales	1,008,193.46	10%
Otros Mobiliarios y Equipo Educativo Recreativo	24,400,748.82	10%
Cámaras Fotográficas y de Video	52,877.31	10%
Equipo e instrumental médico y de laboratorio	66,908.80	10%
Equipo de transporte	2,571,741.00	25%
Otros Equipos de transporte	856,656.52	25%
Equipos de Comunicación y Telecomunicación	13,882.45	10%
Herramientas y Maquinas-Herramientas	4,282,891.29	10%
Maquinaria y Equipo Industrial	2,102,036.25	10%
Herramientas	46,359.26	10%
Obras de Arte y objetos valiosos	396,794.75	Sin depreciación
Total	63,226,879.22	

Incluye los bienes de activo fijo adquiridos por la institución y los que le fueron donados.

4. Activos tangibles se encuentra integrado como sigue:

Activos intangibles	Importe	Método de depreciación (vida útil) y tasas dep.

Licencias informáticas	875,908.53	33.3%
Total	875,908.53	

Este importe está representado por las licencias propiedad de la institución de software.

La cuenta activos diferidos se integra de la siguiente manera:

Activos diferidos	Importe	Método de depreciación (vida útil) y tasas dep
Otros activos diferidos	68,236.00	Sin depreciación
Total	68,236.00	

Son Depósitos en garantía de Comisión Federal de Electricidad.

La depreciación acumulada de bienes muebles e inmuebles se aplica desde el año 1998 hasta el año 2018, y su importe es de \$94,016,186.64

5. Cuentas por pagar a corto plazo integrada por los siguientes conceptos:

Cuentas por pagar a corto plazo	Importe	Vencimiento
Proveedores por pagar	54,701.80	Mayor a 365 días
Proveedores por pagar (Provisión Pasivo)	1,270,674.53	Menor 30 días
Retenciones y contribuciones por pagar	3,857,260.73	Menor 30 días
Total	5,182,637.06	

Está representado por cuotas guarderías del año 2017, donde el ISSSTE no ha proporcionado el formato para su pago, y por retenciones de impuestos del mes de diciembre 2019, y cuotas de SAR-ISSSTE, 6to bim 2019.

Otros pasivos a corto plazo:

Otros pasivos a corto plazo	Importe	Vencimiento
Otros pasivos circulantes	995,558.73	Menor 30 Días
Total	995,558.73	

Los otros pasivos circulantes son: colegiaturas pendientes de facturar, por un monto de \$578,400, retenciones de ahorro solidario, prestamos ISSSTE, fovissste, FONACOT, y retenciones cuotas sindicales por un monto de \$417,158.73

Hacienda pública/patrimonio contribuido se integra por los siguientes conceptos:

Hacienda pública/patrimonio	Importe
Donaciones de Capital (Activo Fijo)	107,478,076.78
Resultado de Ejercicios Anteriores (Depreciaciones)	(67,912,701.69)

Resultado de ejercicios anteriores 2013	14,557,214.53
Resultado de ejercicios anteriores 2014	(3,435,709.01)
Resultado del ejercicio 2015 Desahorro	(3,007,041.34)
Resultado del ejercicio 2016 ahorro	3,883,417.01
Resultado del ejercicio 2017	1,315,893.58
Resultado del ejercicio 2018	(1,022,141.01)
Resultado del ejercicio 2019	(1,876,596.88)
Total	49,980,411.97

En razón de nueva política de registro de la Contabilidad Gubernamental para reconocer la depreciación del Activo Fijo, se registró en Resultado de ejercicios anteriores las depreciaciones en negativo por un monto de \$67,912,701.69, que corresponden a la Adquisición de Activos desde la fecha de creación de la Universidad hasta el 31 de diciembre de 2012. A este monto se descuentan \$334,900.00 por baja de 2 vehículos por incosteable su reparación en el año 2016.

La Depreciación del ejercicio 2019 al 31 de diciembre 2019 es de \$1,926475.32

El estado de los bienes inmuebles es excelente.

El estado de los bienes muebles es **regular por su antigüedad.**

El otro concepto es el resultado del ejercicio 2013 por la cantidad de 14, 557,214.53 el cual se integra por los siguientes conceptos:

Resultado del ejercicio 2013	Importe
Remanente de recursos de Apoyo a la Calidad 2010	151,658.03
Remanente de recursos de Apoyo a la Calidad 2011	287,489.61
Remanente de recursos de Apoyo a la Calidad 2012	3,013,442.91
Remanente de recursos de Apoyo a la Calidad 2013	2,562,391.87
Remanente de recursos de Apoyo a la Infraestructura 2012	7,823,031.56
Remanente recursos PROMEP	63,469,11
Remanente recursos PADES	33,108.20
Remanente recursos FADOES	4,090.10
Remanente recursos Propios 2013	44,501.41
Adquisición de Activos Fijos solo afectados presupuestalmente	574,031.73
Total	14,557,214.53

De este saldo \$13, 938,681.39, corresponden a programas especiales, de los cuales ya se ejerció \$8, 306,513.45.

Se tiene un desahorro acumulado de \$1, 243,439.76, después de aplicar el remanente del año 2017 por un monto de \$1,315, 893.58, disminuido por una devolución de recursos PFCE 2016-2017 no utilizados por un monto de \$449,768.00.

2) NOTAS AL ESTADO DE ACTIVIDADES

1. Las cuentas que integran los ingresos, presentan los siguientes saldos al 31 de diciembre de 2019.

Ingresos y otros beneficios	Importe
Productos (Rendimiento cuentas programas especiales)	482,651.85
Ingresos por venta de bienes y servicios (colegiaturas)	9,343,962.84
Subsidios y Subvenciones	78,026,739.74
Total	87,853,354.43

La cuenta de Productos contiene el rendimiento de cuentas de programas especiales, las colegiaturas representan el 93.18% de estos ingresos, y los otros corresponden a arrendamientos de espacios en la Universidad, cursos externos y rendimientos de cuentas bancarias de la Universidad.

Las participaciones y aportaciones corresponden al presupuesto Estatal y Federal de operación.

2 b) Notas al Estado de Variación en la Hacienda Publica

Se traspasó de Resultado del Ejercicio a Resultado de Ejercicios anteriores el Desahorro del ejercicio 2018 por un monto de \$1, 022,141.01.

Al mes de diciembre del 2019 se generó un desahorro de \$1,876,596.88.


En el año se generó un ajuste en resultado de ejercicios anteriores por 3,101,310.43 que son las depreciaciones de bienes del año 1998 al 2012, a los cuales se le aplicó política contable para reconocer los efectos de la depreciación en los bienes de la Universidad según oficio SH-1995/2018.

3 c) Notas al Estado de Flujos de Efectivo

Concepto	2019	2018
Fondo fijo	3,000.00	3,000.00
Bancomer	923,223.65	1,589,685.19
Banamex	0.00	33,802.57
Scotiabank	159,435.65	1,210,693.14
Banorte	3,824,640.40	110,902.09
Total cuentas operación	4,910,299.70	2,948,082.99
Inversión FAC 2013	3,091,266.46	2,884,738.71
Inversión Apoyo Infra 2012	3,840,133.03	3,602,112.46
Inversión PRODEP	565,310.31	524,050.19
Recursos PFCE 2019	436,644.00	0.00
Total cuentas Programas Especiales	7,933,353.80	7,010,901.36
TOTAL RECURSOS	12,843,653.50	9,958,984.35

**Conciliación entre los Egresos Presupuestarios y los Gastos
Contables del 01 al 31 de diciembre 2019**

1.-TOTAL DE EGRESOS PRESUPUESTARIOS	\$87,995,832.45
2. MENOS EGRESOS PRESUPUESTARIOS NO CONTABLES	\$192,356.46
2.1 MATERIAS PRIMAS Y MATERIALES DE PRODUCCIÓN Y COMERCIALIZACIÓN	\$0.00
2.2 MATERIALES Y SUMINISTROS	\$0.00
2.3 MOBILIARIO Y EQUIPO DE ADMINISTRACION	\$179,125.51
2.4 MOBILIARIO Y EQUIPO EDUCACIONAL Y RECREATIVO	\$0.00
2.5 EQUIPO E INSTRUMENTAL MEDICO Y DE LABORATORIO	\$0.00
2.6 VEHICULOS Y EQUIPO DE TRANSPORTE	\$0.00
2.7 EQUIPO DE DEFENSA Y SEGURIDAD	\$0.00
2.8 MAQUINARIA, OTROS EQUIPOS Y HERRAMIENTAS	\$13,230.95
2.9 ACTIVOS BIOLÓGICOS	\$0.00
2.10 BIENES INMUEBLES	\$0.00
2.11 ACTIVOS INTANGIBLES	\$0.00
2.12 OBRA PÚBLICA EN BIENES DE DOMINIO PÚBLICO	\$0.00
2.13 OBRA PÚBLICA EN BIENES PROPIOS	\$0.00
2.14 ACCIONES Y PARTICIPACIONES DE CAPITAL	\$0.00
2.15 COMPRA DE TÍTULOS Y VALORES	\$0.00
2.16 CONCESION DE PRESTAMOS	\$0.00
2.17 INVERSIONES EN FIDEICOMISOS, MANDATOS Y OTROS ANALOGOS	\$0.00
2.18 PROVISIONES PARA CONTINGENCIAS Y OTRAS EROGACIONES ESPECIALES	\$0.00
2.19 AMORTIZACION DE LA DEUDA PÚBLICA	\$0.00
2.20 ADEUDOS DE EJERCICIOS FISCALES ANTERIORES (ADEFAS)	\$0.00
2.21 OTROS EGRESOS PRESUPUESTARIOS NO CONTABLES	\$0.00
3. MÁS GASTOS CONTABLES NO PRESUPUESTARIOS	\$1,926,475.32
3.1 ESTIMACIONES, DEPRECIACIONES, DETERIOROS, OBSOLESCENCIA Y AMORTIZACIONES	\$1,926,475.32
3.2 PROVISIONES	\$0.00
3.3 DISMINUCIÓN DE INVENTARIOS	\$0.00
3.4 AUMENTO POR INSUFICIENCIA DE ESTIMACIONES POR PÉRDIDA O DETERIORO U OBSOLESCENCIA	\$0.00



3.5 AUMENTO POR INSUFICIENCIA DE PROVISIONES	\$0.00
3.6 OTROS GASTOS	\$0.00
3.7 OTROS GASTOS CONTABLES NO PRESUPUESTARIOS	\$0.00
4. TOTAL DE GASTOS CONTABLES	\$89,729,951.31

CUENTAS DE ORDEN CONTABLES:

- a) Se tiene registrado en cuentas de orden los libros adquiridos por la Universidad desde su origen, y se registran por piezas, donde se tienen 6,108 piezas que conforman nuestra biblioteca.
- b) También se tienen 55 piezas de activo fijo que se tienen en comodato, consistente en sillas, mesas escritorios, que fueron prestadas por la Secretaria de Educación y Cultura desde el año 1999.
- c) Se tiene 1 demanda en proceso que dan un total de 1,460,369.74, está en proceso de definir el monto a pagar por la institución.

CUENTAS DE ORDEN

PRESUPUESTALES:

a) LEY DE INGRESOS

LEY DE INGRESOS ESTIMADA	\$ 35,569,044.00
LEY DE INGRESOS POR EJECUTAR	3,500,000.00
MODIFICACIONES A LEY DE INGRESOS	55,784,310.43
LEY DE INGRESOS DEVENGADAS	0.00
LEY DE INGRESOS RECAUDADA	87,853,354.43

b) PRESUPUESTO DE EGRESOS

PRESUPUESTO DE EGRESOS APROBADO	35,569,044.00
PRESUPUESTO DE EGRESOS POR EJERCER	2,906,871.23
PRESUPUESTO DE EGRESOS MODIFICACIONES	55,333,659.68
PRESUPUESTO DE EGRESOS DEVENGADO	87,995,832.45
PTO DE EGRESOS EJERCIDO PENDIENTE DE PAGO	1,558,111.50
PRESUPUESTO DE EGRESOS PAGADO	86,437,720.92

En el Estado de Situación Financiera se registra el acumulado de movimientos de los momentos contables devengado y ejercido, para efectos de comprobar el tránsito de un momento contable a otro. Datos que exigen las instancias revisoras del gasto.

Notas a las cuentas presupuestales:

El Gobierno Federal autorizo un presupuesto anual 2019 por un monto de \$31,703,008.00, y ha radicado \$31,703,008 al 31 de diciembre 2019. Por indicaciones de la Secretaria de Hacienda Estatal de Sonora, el presupuesto federal se cambió a modificación presupuestal, porque la intermediación por parte del Gobierno Estatal del recurso federal de la Universidad, hace que el recurso al recibirlo sea presupuesto modificado, por no haberlo considerado como presupuesto autorizado desde el inicio del ejercicio presupuestal 2019. En el mes de junio 2019 se realizó esta modificación.

- a) El Gobierno Estatal autorizo un presupuesto de \$35,569,044.00, integrado por \$27,247,483.00 de subsidio estatal y \$8,321,561.00 de Ingresos Propios de la Universidad, que forman parte de Gastos de operación del presupuesto Estatal, ha radicado el Gobierno Estatal \$27,247,483.00 de presupuesto normal, al mes de diciembre 2019.
- b) Se modificó el presupuesto de Productos, que son rendimientos de programas especiales aumentándolo 482,651.85, porque no se consideró el rendimiento de estas cuentas de inversión.
- c) Se aplicaron recursos PRODEP por 32,001.10 correspondientes al año 2018
- d) Se recibieron recursos estatales extraordinarios, para pagar indemnización laboral por un monto de \$3,343,923.00, en el mes de abril 2019
- e) Recibimos \$436,644.00 de recursos PFCE 2019.
- f) Recibimos Recursos PRODEP 2019, por un monto de \$80,000.00
- g) El Gobierno Estatal radico 14,491,382.00, para cubrir desahorro por presupuesto autorizado insuficiente de inicio de año.
- h) Y el 2 de enero de 2020, radico 3,500,000.00 para complementar faltantes de inicio de año en Capítulo 1000 del 2019.
- i) Hubo un incremento en ingresos propios por \$1,022,041.84, por incremento de matrícula.
- j) Existió una disminución en Gastos de operación del Subsidio Estatal por 402,599.00 porque el Gobierno Estatal cubrió el faltante presupuestal de Capítulo 1000.
- k) El Gobierno Federal radico una ampliación presupuestal por concepto de incremento salarial por el año 2019, por un monto de \$1,125,667.00
- l) El resultado por fuente de financiamiento quedo de la siguiente manera:



Fuente Finan.	Presupuesto Autorizado	Presupuesto radicado	Presupuesto Ejercido	Ahorro o Desahorro	Observaciones
Subsidio Federal	32,829,906.74	32,829,906.74	32,829,906.74	0	
Subsidio Estatal	48,180,189.00	44,680,189.00	48,814,490.29	(634,301.29)	El 2 de enero 2020, el Gobierno Estatal radico los 3,500,000.00 faltantes de radicar
Ingresos propios	9,343,962.84	9,343,962.84	6,270,759.99	3,073,202.85	
Productos prog. especiales	482,651.85	482,651.85		482,651.85	Son rendimientos de FAC 2013, FI 2012, PRODEP
PFCE 2019-2020	436,644.00	436,644.00	0	436,644.00	Son recursos bianuales
PRODEP	112,001.10	112,001.10	80,675.43	31,325.67	\$32,001.10 corresponden a recursos PRODEP recibidos en 2018
	91,385,355.53	87,885,355.53	87,995,832.45	2,952,879.08	

NOTAS DE GESTIÓN ADMINISTRATIVA.

1.- Introducción. -

Los Estados Financieros de la Universidad Tecnológica de Nogales, Sonora (Universidad), proveen de información financiera a sus principales usuarios, la ciudadanía, a los administradores de la Secretaría de Hacienda que integran el Poder Ejecutivo del Gobierno del Estado, a la Secretaria de Educación y Cultura, la Coordinación General de Universidades Tecnológicas y Politécnicas, y a las Entidades Fiscalizadoras, al H. Congreso del Estado de Sonora

El objetivo del presente documento es la revelación de los aspectos económicos financieros más relevantes que influyeron en las decisiones del período y que fueron considerados en la elaboración de los estados financieros para la mayor comprensión de los mismos.

De esta manera se informa y explica la respuesta de la Universidad a las condiciones relacionadas con la información financiera de cada período de gestión.

Los Estados Financieros de la Universidad Tecnológica de Nogales, Sonora, son elaborados por la Dirección de Administración y Finanzas a través del Departamento de Contabilidad y Finanzas y formulados con sustento a las disposiciones legales, normas contables y presupuestales del Estado, con avances en apego a los criterios de armonización que dicta la Ley General de Contabilidad Gubernamental y las Normas y Metodologías para la Emisión de la Información Financiera, siendo ésta una fuente de información confiable, que facilita las tareas de evaluación y fiscalización del origen de los ingresos y del destino del gasto.

2.- Panorama Económico y Financiero.

Con respecto al entorno bajo el cual se desarrollan las operaciones de la Universidad, se presentan en una etapa de apertura de ejercicio donde la programación de los recursos por parte de los Gobiernos del Estado y el Gobierno Federal, se utilizaran para incrementar la matrícula y en el desarrollo de la universidad, se finalizara la adquisición de equipamiento moderno para un mejor aprovechamiento por parte de los alumnos, con los recursos remanentes de los programas especiales que maneja la Universidad.

3.- Autorización e Historia.

a) Fecha de creación del ente.

La Universidad Tecnológica de Nogales, Sonora es un Organismo Público Descentralizado del Gobierno del Estado, con personalidad jurídica y patrimonio propio, con el objeto de impartir e impulsar la educación Media y Superior, en los niveles de Técnico Superior Universitario (TSU) e Ingeniería.

El Gobierno del Estado de Sonora, suscribió el día 30 de abril de 1998, el convenio con la Secretaría de Educación Pública, mediante el cual ambas entidades se comprometen a crear y sostener la Universidad Tecnológica de Nogales, Sonora.

Publicado el Decreto de Creación en el Boletín Oficial No. 29 Sección I Tomo CLXII de fecha jueves 8 de octubre de 1998.

b) Las principales modificaciones.

La modificación que ha presentado a la organización se dio en el ejercicio fiscal del 2009. Publicada en Boletín Oficial Tomo CLXXXIII, Número 35 Sección III de fecha 30 de abril del 2009, la cual consiste en proporcionar educación a nivel de ingeniería o licenciatura.

4.- Organización y Objeto Social.

a) Objeto Social

La Administración de la Universidad Tecnológica de Nogales, Sonora, tiene por objeto de acuerdo a lo señalado en el Decreto de Creación en su Artículo 4.- "La Universidad Tecnológica de Nogales, Sonora, tendrá por objeto impartir educación del tipo superior tecnológica, para formar profesionistas a los que se les denominará Técnico Superior Universitario, con aptitudes y conocimientos científicos y tecnológicos para aplicarlos en la solución creativa de los problemas que afectan a los sectores público, privado y social de estado y el país.

b) Atribuciones de la Universidad:

- ✓ Crear la organización administrativa que le sea conveniente y contratar los recursos humanos necesarios para su operación de conformidad con el presupuesto anual de egresos aprobado por el Consejo Directivo.
- ✓ Adoptar el modelo educativo del Sistema Nacional de Universidades Tecnológicas y Politécnicas, y la estructura orgánica básica de conformidad con los lineamientos que al efecto se expidan;
- ✓ Someter los planes y programas de estudio, así como sus adiciones o reformas a la aprobación de la autoridad correspondiente;

- ✓ Expedir certificados de estudios, títulos, diplomas, reconocimientos, distinciones especiales y otros que así se requieran, conforme a las disposiciones aplicables;
- ✓ Planear, formular y desarrollar sus programas de investigación tecnológica e impulsar ésta;
- ✓ Ajustar el calendario escolar al aprobado por la autoridad educativa competente
- ✓ Establecer los procedimientos y requisitos de acreditación y certificación de estudios, de acuerdo con las disposiciones aplicables;
- ✓ Revalidar y otorgar equivalencias de estudios de conformidad con lo establecido por la Ley General de Educación;
- ✓ Reglamentar los procedimientos de selección e ingreso de los alumnos, así como para su permanencia en la Institución;
- ✓ Reglamentar los procedimientos de ingreso, permanencia y promoción, en su caso, del personal académico, atendiendo las recomendaciones que surjan en el seno de las instancias competentes;
- ✓ Planear, desarrollar e impartir programas de superación y actualización académica y dirigirlos tanto a la comunidad universitaria, como a la población en general;
- ✓ Organizar actividades culturales y deportivas que permitan a la comunidad el acceso a las diversas manifestaciones culturales;
- ✓ Impulsar estrategias de participación y concertación con los sectores público, privado y social para la realización de actividades productivas con un alto nivel de eficiencia y sentido social;
- ✓ Administrar libremente su patrimonio con sujeción al marco legal que le impone su carácter de Organismo Público Descentralizado; y
- ✓ Expedir las disposiciones necesarias a fin de hacer efectivas las atribuciones que este Decreto le confiere para el cumplimiento de su objeto.

c) Ejercicio Fiscal.

Las cifras contenidas en el Estado Financiero y que se menciona en estas notas se presenta al 31 de diciembre de 2019, y su ejercicio fiscal comprende del 1ro de enero al 31 de diciembre de cada año.

d) Régimen Jurídico. -

- ✓ Constitución Política de los Estados Unidos Mexicanos.
- ✓ Ley General de Contabilidad Gubernamental
- ✓ Constitución Política del Estado Libre y Soberano de Sonora.
- ✓ Ley Federal del Trabajo
- ✓ Ley Orgánica del Poder Ejecutivo del Estado de Sonora
- ✓ Ley No. 54 de Responsabilidades de los Servidores Públicos del Estado y de los Municipios.
- ✓ Ley No. 113 del Presupuesto de Egresos, Contabilidad Gubernamental y Gasto Público Estatal.
- ✓ Ley de Adquisiciones Arrendamientos y Servicios del Sector Público.

- ✓ Reglamento de la Ley del Presupuesto de Egresos, Contabilidad Gubernamental y Gasto Público Estatal.
 - ✓ Ley del Instituto de Seguridad y Servicios Sociales de los Trabajadores del Estado.
- e) Consideraciones fiscales del ente; revelar el tipo de contribuciones que esté obligado a pagar o retener.
La Universidad Tecnológica de Nogales, Sonora de conformidad con las leyes respectivas, no es contribuyente del Impuesto Sobre la Renta, teniendo como obligación retener y enterar el Impuesto Sobre la Renta retenido a los trabajadores, profesionistas y arrendadores personas físicas, así como de exigir la documentación que reúna los requisitos fiscales cuando se efectúen pagos a terceros y se esté obligado a ello en los términos de la Ley del Impuesto Sobre la Renta.
Así mismo, La Universidad es contribuyente del Impuesto al Valor Agregado, mismo que es cobrado en arrendamientos, asimismo el Impuesto al Valor Agregado que le es trasladado en la adquisición de bienes y servicios, se incluye como parte del costo de adquisición de dichos bienes o como parte de una erogación realizada.
- f) Estructura Organizacional Básica.
El Manual de Organización contempla la estructura Orgánica que opera la Universidad Tecnológica de Nogales, Sonora, su contenido contempla las funciones principales de las distintas áreas que conforman la estructura orgánica y tiene por Objeto establecer la Organización y las Disposiciones que rigen el funcionamiento del mismo.
- g) Fideicomisos, mandatos y análogos de los cuales es fideicomitente o fiduciario.
La Universidad Tecnológica de Nogales, Sonora no se encuentra actualmente en los supuestos de este apartado.

5. **Bases para la preparación de Estados Financieros.**

- a) En cumplimiento a las disposiciones emitidas de acuerdo a la LGCG, La Universidad Tecnológica de Nogales, Sonora ha venido implementando una serie de medidas tendiente a cumplir con dichas disposiciones, para lo cual se ha venido apoyando con diversas herramientas a través del uso de las tecnologías de la información, (SACG.NET de INDETEC), en la cual se han estado desarrollando cuidando que en el mismo desarrollo e implementación se apeguen a las diversas normatividades emitidas por el Consejo de Armonización Contable, de igual forma aplicando cuando así se requiere la aplicación de diversas disposiciones estatales, algunas disposiciones se encuentran aún en su implementación derivado de las mismas disposiciones emanadas por el CONAC.
Para la armonización del Sistema de Contabilidad Gubernamental la Universidad Tecnológica de Nogales, Sonora se ha visto en la necesidad de adecuar dentro de su organización interna algunos procesos, así como implementar modificaciones en los diversos sistemas que le permitan dar cumplimiento a los diversos elementos técnicos-contables, el Marco Conceptual y los Postulados Básicos de Contabilidad

Gubernamental, se dispone de lista de Cuentas alineadas al plan de cuentas; clasificadores presupuestarios armonizados y las respectivas matrices de conversión.

- b) La base de medición utilizada en el registro de las operaciones para la elaboración de los Estados Financieros es a Costo histórico
- c) Postulados básicos de la Contabilidad Gubernamental aprobados por la CONAC
 - ✓ Sustancia Económica
 - ✓ Entes Públicos
 - ✓ Existencia Permanente
 - ✓ Revelación Suficiente
 - ✓ Importancia Relativa
 - ✓ Registro e Integración Presupuestaria
 - ✓ Consolidación de la Información Financiera
 - ✓ Devengo Contable
 - ✓ Valuación
 - ✓ Dualidad Económica
 - ✓ Consistencia

6. Políticas de Contabilidad Significativas

- a) En los presentes Estados Financieros no se aplica algún método para la actualización de los activos, pasivos y hacienda Pública y/o Patrimonio.
- b) La Universidad Tecnológica de Nogales, Sonora no realizó operaciones en el extranjero.
- c) Los Inventarios con que cuenta la Universidad Tecnológica de Nogales, Sonora, son únicamente activos fijos valuados a costo histórico.
- d) Los estados financieros no presentan registros de reservas.

7. Posición en Moneda Extranjera y Protección por Riesgo Cambiario: La Universidad Tecnológica de Nogales, Sonora no cuenta con operaciones en moneda extranjera, que representen algún riesgo cambiario.

8. Reporte Analítico del Activo

- a) En la hoja 2 y 3 de estas notas se informa sobre los porcentajes de depreciación, deterioro o amortización utilizados en nuestros activos fijos.
- b) A la fecha no se han cambiado los porcentajes de depreciación en ningún activo fijo.
- c) No existen gastos capitalizados en el ejercicio tanto financieros como de investigación y desarrollo.
- d) No hay inversiones financieras que generen algún riesgo por tipo de cambio o tipo de interés.
- e) La Universidad no ha construido algún inmueble que tenga que dar de alta, estas edificaciones las realiza el Instituto Sonorense de Infraestructura Educativa.
- f) No existe ninguna circunstancia que afecte los bienes de la institución, como embargo, garantías, litigios, baja en inversiones, lo único que se tiene es un

juicio laboral que pudiera afectar en un futuro, sino hubiera recursos para pagar esta contingencia laboral.

- g) No hay desmantelamientos de Activos Fijos.
- h) Para una mejor administración de los activos fijos se está implementando un sistema de control de inventarios que estará listo para el año 2020.
- i) Únicamente se tienen inversiones en valores al día siguiente, como se muestra en página 1 de este reporte.
- j) No se tienen inversiones en empresas de participación mayoritaria ni minoritaria.
- k) No se tiene Patrimonio de organismos descentralizados de Control Presupuestario Indirecto.

9.- No se tienen fideicomisos, Mandatos, y análogos en este ejercicio.

10.- Reporte de Recaudación del 1 de enero al 31 de diciembre 2019.

CONCEPTO	Ingresos Propios	Subsidio Estatal	Subsidio Federal	Programas especiales	
Subsidio normal		26,844,884	31,703,008		
Subsidio extraordinario		17,835,305	1,126,899		Recursos totales para cubrir faltante en Capitulo 1000
Recursos PFCE 2019				436,644.00	
Recursos PRODEP				80,000.00	
Colegiaturas	8,604,750				
Arrendamientos	177,325				
Cursos	416,000				
Rendimientos	59,953			482,652	
Otros ingresos	85,935				
	9,343,963	44,680,189	32,829,907	999,296	

11.- Información sobre la Deuda y el Reporte analítico de la Deuda.

No aplica, no se tiene deuda documentada de ninguna índole, solo el trámite de pago de proveedores.

12.- Calificaciones otorgadas: ninguna a la fecha, no ha sido necesario calificación crediticia.

13.- Proceso de mejora:

a) Se actualizo el Sistema de Gestión de la Calidad ISO 9001:2015, donde se establecen políticas de operación de la Universidad, en cuanto la atención de

los distintos clientes, como son proveedores, alumnos y empleados de la institución.

b) Se manejan políticas internas de administración, que establecen pasos para la consecución de los objetivos de la administración en cuanto a atención a alumnos, proceso de nóminas y proceso de pago a proveedores.

14.- Información por segmentos: Porque la Universidad es un solo establecimiento y las instancias gubernamentales piden la información concentrada de la universidad, no se segmentan sus operaciones.

15.- Eventos posteriores al cierre: A la fecha no hay eventos posteriores al cierre.

16.- Partes relacionadas: No se tienen partes relacionadas que ejerzan influencia sobre las decisiones financieras y operativas de la Universidad.

“Bajo protesta de decir verdad declaramos que los Estados Financieros y sus notas, son razonablemente correctos y son responsabilidad del emisor”

Elaboro:

C.P. Flavio Medrano Quintana
Jefe de Contabilidad y Finanzas

Reviso:

C.P. Perla Fernanda Parra García
Directora de Administración y Finanzas

Autorizó:

Lic. Miguel González Tapia

Rector de la Universidad Tecnológica de Nogales, Sonora

Sistema Estatal de Evaluación
Estado Analítico de Ingresos
UNIVERSIDAD TECNOLÓGICA DE NOGALES, SONORA

ETCA-II-01

Del 1 de enero al 31 de diciembre de 2019

TRIMESTRE: Cuarto

(PESOS)

Rubros de Ingresos	Ingreso					Diferencia (6= 5 - 1)
	Estimado (1)	Ampliaciones y Reducciones (+ ó -) (2)	Modificado (3= 1 +2)	Devengado (4)	Recaudado (5)	
Impuestos	0	0	0	0	0	0
Cuotas y Aportaciones de Seguridad Social	0	0	0	0	0	0
Contribuciones de Mejoras	0	0	0	0	0	0
Derechos	0	0	0	0	0	0
Productos	0	482,652	482,652	482,652	482,652	482,652
Aprovechamientos	0	0	0	0	0	0
Ingresos por Ventas de Bienes, Prestación de Servicios y Otros Ingresos	8,321,561	1,022,402	9,343,963	9,343,963	9,343,963	1,022,402
Participaciones, Aportaciones, Convenios, Incentivos Derivados de la Colaboración Fiscal y Fondos Distintos de Aportaciones	0	0	0	0	0	0
Transferencias, Asignaciones, Subsidios y Subvenciones, y Pensiones y Jubilaciones	27,247,483	54,279,257	81,526,740	78,026,740	78,026,740	50,779,257
Ingresos Derivados de Financiamientos	0	0	0	0	0	0
Total	35,569,044	55,784,310	91,353,354	87,853,354	87,853,354	52,284,310
					Ingresos Excedentes	52284310.43

Sistema Estatal de Evaluación
Estado Analítico de Ingresos
UNIVERSIDAD TECNOLÓGICA DE NOGALES, SONORA
Del 1 de enero al 31 de diciembre de 2019
(PESOS)

ETCA-II-01

TRIMESTRE: Cuarto

Estado Analítico de Ingresos Por Fuente de Financiamiento	Ingreso					Diferencia (6= 5 - 1)
	Estimado (1)	Ampliaciones y Reducciones (+ ó -) (2)	Modificado (3= 1 +2)	Devengado (4)	Recaudado (5)	
Ingresos del Poder Ejecutivo Federal o Estatal y de los Municipios	0	0	0	0	0	0
Impuestos	0	0	0	0	0	0
Cuotas y Aportaciones de Seguridad Social	0	0	0	0	0	0
Contribuciones de Mejoras	0	0	0	0	0	0
Derechos	0	0	0	0	0	0
Productos ¹	0	0	0	0	0	0
Aprovechamientos ²	0	0	0	0	0	0
Participaciones, Aportaciones, Convenios, Incentivos Derivados de la Colaboración Fiscal y Fondos Distintos de Aportaciones	0	0	0	0	0	0
Transferencias, Asignaciones, Subsidios y Subvenciones, y Pensiones y Jubilaciones	0	0	0	0	0	0
Ingresos De los Entes Públicos de los Poderes Legislativo y Judicial, de los Órganos Autonomos y del Sector Paraestatal o Paramunicipal, así como de las Empresas Productivas del Estado	35,569,044	55,784,310	91,353,354	87,853,354	87,853,354	52,284,310
Cuotas y Aportaciones de Seguridad Social	0	0	0	0	0	0
Productos ¹	0	482,652	482,652	482,652	482,652	482,652
Ingresos por ventas de Bienes, Prestación de Servicios y Otros Ingresos ³	8,321,561	1,022,402	9,343,963	9,343,963	9,343,963	1,022,402
Transferencias, Asignaciones, Subsidios y Subvenciones, y Pensiones y Jubilaciones	27,247,483	54,279,257	81,526,740	78,026,740	78,026,740	50,779,257
Ingresos derivados de Financiamiento	0	0	0	0	0	0
Ingresos Derivados de Financiamientos	0	0	0	0	0	0
Total	35,569,044	55,784,310	91,353,354	87,853,354	87,853,354	52,284,310
					Ingresos Excedentes	52,284,310.43

M. en A. María Moncerrato Borbón Egurola
Jefa de Departamento de Programación y Presupuesto

Lic. Miguel González Tapia
Rector

Sistema Estatal de Evaluación
 Estado Analítico de Ingresos Detallado – LDF
 UNIVERSIDAD TECNOLÓGICA DE NOGALES, SONORA
 Del 1 de enero al 31 de diciembre de 2019

TRIMESTRE: Cuarto

(PESOS)

Concepto (c)	Ingreso					Diferencia (e)
	Estimado (d)	Ampliaciones/ (Reducciones)	Modificado	Devengado	Recaudado	
Ingresos de Libre Disposición						
A. Impuestos	-	-	-	-	-	-
B. Cuotas y Aportaciones de Seguridad Social	-	-	-	-	-	-
C. Contribuciones de Mejoras	-	-	-	-	-	-
D. Derechos	-	-	-	-	-	-
E. Productos	0	482,652	482,652	482,652	482,652	482,652
F. Aprovechamientos	-	-	-	-	-	-
G. Ingresos por Ventas de Bienes y Prestación de Servicios						
H. Participaciones	8,321,561	1,022,402	9,343,963	9,343,963	9,343,963	1,022,402
(H=h1+h2+h3+h4+h5+h6+h7+h8+h9+h10+h11)						
h1) Fondo General de Participaciones	-	-	-	-	-	-
h2) Fondo de Fomento Municipal	-	-	-	-	-	-
h3) Fondo de Fiscalización y Recaudación	-	-	-	-	-	-
h4) Fondo de Compensación	-	-	-	-	-	-
h5) Fondo de Extracción de Hidrocarburos	-	-	-	-	-	-
h6) Impuesto Especial Sobre Producción y Servicios	-	-	-	-	-	-
h7) 0.136% de la Recaudación Federal Participable	-	-	-	-	-	-
h8) 3.17% Sobre Extracción de Petróleo	-	-	-	-	-	-
h9) Gasolinas y Diésel	-	-	-	-	-	-
h10) Fondo del Impuesto Sobre la Renta	-	-	-	-	-	-
h11) Fondo de Estabilización de los Ingresos de las Entidades Federativas	-	-	-	-	-	-
I. Incentivos Derivados de la Colaboración Fiscal (I=i1+i2+i3+i4+i5)						
i1) Tenencia o Uso de Vehículos	-	-	-	-	-	-
i2) Fondo de Compensación ISAN	-	-	-	-	-	-
i3) Impuesto Sobre Automóviles Nuevos	-	-	-	-	-	-

Concepto (c)	Ingreso					Diferencia (e)
	Estimado (d)	Ampliaciones/ (Reducciones)	Modificado	Devengado	Recaudado	
i4) Fondo de Compensación de Repecos-Intermedios	-	-	-	-	-	-
i5) Otros Incentivos Económicos	-	-	-	-	-	-
J. Transferencias y Asignaciones	-	-	-	-	-	-
K. Convenios	-	516,644.00	516,644.00	516,644.00	516,644.00	516,644.00
k1) Otros Convenios y Subsidios	-	516,644.00	516,644.00	516,644.00	516,644.00	516,644.00
L. Otros Ingresos de Libre Disposición (L=I+I2)	-	-	-	-	-	-
l1) Participaciones en Ingresos Locales	-	-	-	-	-	-
l2) Otros Ingresos de Libre Disposición	-	-	-	-	-	-
I. Total de Ingresos de Libre Disposición (I=A+B+C+D+E+F+G+H+I+J+K+L)	8,321,561.00	2,021,698.00	10,343,259.00	10,343,259.00	10,343,259.00	2,021,698.00
Ingresos Excedentes de Ingresos de Libre Disposición						2,021,698.00
Transferencias Federales Etiquetadas						
A. Aportaciones (A=a1+a2+a3+a4+a5+a6+a7+a8)	-	-	-	-	-	-
a1) Fondo de Aportaciones para la Nómina Educativa y Gasto Operativo	-	-	-	-	-	-
a2) Fondo de Aportaciones para los Servicios de Salud	-	-	-	-	-	-
a3) Fondo de Aportaciones para la Infraestructura Social	-	-	-	-	-	-
a4) Fondo de Aportaciones para el Fortalecimiento de los Municipios y de las Demarcaciones Territoriales del Distrito Federal	-	-	-	-	-	-
a5) Fondo de Aportaciones Múltiples	-	-	-	-	-	-
a6) Fondo de Aportaciones para la Educación Tecnológica y de Adultos	-	-	-	-	-	-
a7) Fondo de Aportaciones para la Seguridad Pública de los Estados y del Distrito Federal	-	-	-	-	-	-
a8) Fondo de Aportaciones para el Fortalecimiento de las Entidades Federativas	-	-	-	-	-	-
B. Convenios (B=b1+b2+b3+b4)	-	-	-	-	-	-
b1) Convenios de Protección Social en Salud	-	-	-	-	-	-
b2) Convenios de Descentralización	-	-	-	-	-	-
b3) Convenios de Reasignación	-	-	-	-	-	-
b4) Otros Convenios y Subsidios	-	-	-	-	-	-
C. Fondos Distintos de Aportaciones (C=c1+c2)	-	-	-	-	-	-
c1) Fondo para Entidades Federativas y Municipios Productores de Hidrocarburos	-	-	-	-	-	-

Concepto (c)	Ingreso					Diferencia (e)
	Estimado (d)	Ampliaciones/ (Reducciones)	Modificado	Devengado	Recaudado	
c2) Fondo Minero	-	-	-	-	-	-
D. Transferencias, Asignaciones, Subsidios y Subvenciones, y Pensiones y Jubilaciones	27,247,483	53,762,613	81,010,096	77,510,096	77,510,096	50,262,613
E. Otras Transferencias Federales Etiquetadas	-	-	-	-	-	-
III. Total de Transferencias Federales Etiquetadas (II = A + B + C + D + E)	27,247,483.00	53,762,613.00	81,010,096.00	77,510,096.00	77,510,096.00	50,262,613.00
III. Ingresos Derivados de Financiamientos (III = A)	-	-	-	-	-	-
A. Ingresos Derivados de Financiamientos	-	-	-	-	-	-
IV. Total de Ingresos (IV = I + II + III)	35,569,044.00	55,784,311.00	91,353,355.00	87,853,355.00	87,853,355.00	52,284,311.00
Datos Informativos						
1. Ingresos Derivados de Financiamientos con Fuente de Pago de Ingresos de Libre Disposición	-	-	-	-	-	-
2. Ingresos Derivados de Financiamientos con Fuente de Pago de Transferencias Federales Etiquetadas	-	-	-	-	-	-
3. Ingresos Derivados de Financiamientos (3 = 1 + 2)	-	-	-	-	-	-

M. en A. María Moncerkato Borbón Egorrola
 Jefa de Departamento de Programación y Presupuesto

Lic. Miguel González Tapia
 Rector

Sistema Estatal de Evaluación
Conciliación entre los Ingresos Presupuestarios y Contables
UNIVERSIDAD TECNOLÓGICA DE NOGALES, SONORA

ETCA-II-03

Al 31 de diciembre de 2019

(PESOS)

TRIMESTRE: Cuarto

1. Total de Ingresos Presupuestarios		87,853,354.43
2. Mas Ingresos contables No Presupuestarios		0.00
Ingresos Financieros		
Incremento por Variación de Inventarios		
Disminución del Exceso de Estimaciones por Pérdida o Deterioro u Obsolescencia		
Disminución del Exceso de Provisiones		
Otros Ingresos y Beneficios Varios		
Otros Ingresos Contables No Presupuestarios		
3. Menos Ingresos Presupuestarios No Contables		0.00
Aprovechamientos Patrimoniales		
Ingresos Derivados de Financiamientos		
Otros Ingresos Presupuestarios No Contables		
4. Total de Ingresos Contables (4= 1 + 2 - 3)		87,853,354.43

1. Se deberán incluir los Ingresos Contables No Presupuestarios que no se regularizaron presupuestariamente durante el ejercicio

2. Los Ingresos Financieros y otros ingresos se regularizarán presupuestariamente de acuerdo a la legislación aplicable

M. en A. María Moncerrato Borbón Egurrola
Jefa de Departamento de Programación y Presupuesto

Lic. Miguel González Tapia
Rector

Sistema Estatal de Evaluación
Estado Analítico del Ejercicio Presupuesto de Egresos
Clasificación por Objeto del Gasto (Capítulo y Concepto)
UNIVERSIDAD TECNOLÓGICA DE NOGALES, SONORA
Del 1 de enero al 31 de diciembre de 2019

ETCA-II-04

(PESOS)

TRIMESTRE: Cuarto

Ejercicio del Presupuesto por Capítulo del Gasto	Egresos Aprobado Anual (1)	Ampliaciones/ (Reducciones) (2)	Egresos Modificado Anual (3=1+2)	Egresos Devengado Acumulado (4)	Egresos Pagado Acumulado (5)	Subejercicio (6 = 3 - 4)
Servicios Personales	26,633,874	49,987,041	76,620,915	77,255,216	76,250,967	-634,301
Remuneraciones al Personal de Carácter Permanente	9,967,323	35,225,987	45,193,310	45,827,611	45,811,211	-634,301
Remuneraciones al Personal de Carácter Transitorio	0		0			0
Remuneraciones Adicionales y Especiales	8,676,736	4,608,235	13,284,970	13,284,970	13,284,970	0
Seguridad Social	3,771,753	5,486,458	9,258,211	9,258,211	8,285,307	0
Otras Prestaciones Sociales y Económicas	3,611,331	4,687,145	8,298,476	8,298,476	8,283,531	0
Previsiones			0			0
Pago de Estímulos a Servidores Públicos	606,731	-20,783	585,948	585,948	585,948	0
Materiales y Suministros	831,524	1,122,175	1,953,699	1,517,055	1,508,496	436,644
Materiales de Administración, Emisión de Documentos y Artículos Oficiales	342,024	593,803	935,827	499,183	499,183	436,644
Alimentos y Utensilios	10,000	80,483	90,483	90,483	90,413	0
Materias Primas y Materiales de Producción y Comercialización	0		0			0
Materiales y Artículos de Construcción y de Reparación	58,500	151,811	210,311	210,311	210,130	0
Productos Químicos, Farmacéuticos y de Laboratorio	10,000	21,160	31,160	31,160	31,160	0
Combustibles, Lubricantes y Aditivos	96,000	214,357	310,357	310,357	305,959	0
Vestuario, Blancos, Prendas de Protección y Artículos Deportivos	17,000	54,084	71,084	71,084	71,047	0
Materiales y Suministros Para Seguridad			0			0
Herramientas, Refacciones y Accesorios Menores	298,000	6,477	304,477	304,477	300,604	0
Servicios Generales	5,325,398	3,705,807	9,031,205	9,031,205	8,485,901	0
Servicios Básicos	1,658,000	885,589	2,543,589	2,543,589	2,382,574	0
Servicios de Arrendamiento	160,000	292,118	452,118	452,118	452,118	0
Servicios Profesionales, Científicos, Técnicos y Otros Servicios	1,523,000	806,620	2,329,620	2,329,620	2,268,953	0
Servicios Financieros, Bancarios y Comerciales	230,014	45,207	275,221	275,221	275,221	0
Servicios de Instalación, Reparación, Mantenimiento y Conservación	243,000	1,341,240	1,584,240	1,584,240	1,553,504	0
Servicios de Comunicación Social y Publicidad.	0		0	0	0	0
Servicios de Traslado y Viáticos	413,200	-109,068	304,132	304,132	298,682	0
Servicios Oficiales	0	173,260	173,260	173,260	173,260	0
Otros Servicios Generales	1,098,184	270,842	1,369,026	1,369,026	1,081,589	0
Transferencias, Asignaciones, Subsidios y Otras Ayudas	0	0	0	0	0	0
Transferencias Internas y Asignaciones al Sector Público			0			0
Transferencias al Resto del Sector Público			0			0
Subsidios y Subvenciones			0			0
Ayudas Sociales			0			0
Pensiones y Jubilaciones			0			0
Transferencias a Fideicomisos, Mandatos y Otros Análogos			0			0
Transferencias a la Seguridad Social			0			0
Donativos			0			0
Transferencias al Exterior			0			0
Bienes Muebles, Inmuebles e Intangibles	2,778,248	518,637	3,296,885	192,356	192,356	3,104,529
Mobiliario y Equipo de Administración	1,150,000	246,272	1,396,272	179,126	179,126	1,217,147
Mobiliario y Equipo Educativo y Recreativo	0		0			0
Equipo e Instrumental Médico y de Laboratorio	0		0			0
Vehículos y Equipo de Transporte	0		0			0
Equipo de Defensa y Seguridad	0		0			0
Maquinaria, Otros Equipos y Herramientas	1,228,248	272,365	1,500,613	13,231	13,231	1,487,382
Activos Biológicos			0			0
Bienes Inmuebles			0			0
Activos Intangibles	400,000		400,000	0	0	400,000
Inversión Pública	0	0	0	0	0	0
Obra Pública en Bienes de Dominio Público			0			0
Obra Pública en Bienes Propios			0			0
Proyectos Productivos y Acciones de Fomento			0			0
Inversiones Financieras y Otras Provisiones	0	0	0	0	0	0
Inversiones Para el Fomento de Actividades Productivas.			0			0
Acciones y Participaciones de Capital			0			0

Compra de Títulos y Valores			0			0
Concesión de Préstamos			0			0
Inversiones en Fideicomisos, Mandatos y Otros Análogos			0			0
Otras Inversiones Financieras			0			0
Provisiones para Contingencias y Otras Erogaciones Especiales			0			0
Participaciones y Aportaciones	0	0	0	0	0	0
Participaciones			0			0
Aportaciones			0			0
Convenios			0			0
Deuda Pública	0	0	0	0	0	0
Amortización de la Deuda Pública			0			0
Intereses de la Deuda Pública			0			0
Comisiones de la Deuda Pública			0			0
Gastos de la Deuda Pública			0			0
Costo por Coberturas			0			0
Apoyos Financieros			0			0
Adeudos de Ejercicios Fiscales Anteriores (Adefas)			0			0
Total del Gasto	35,569,044	55,333,660	90,902,704	87,995,832	86,437,721	2,906,871

M. en A. María Montserrat Borbón Egurrola
 Jefa de Departamento de Programación y Presupuesto

Lic. Miguel González Tapia
 Rector

Sistema Estatal de Evaluación
UNIVERSIDAD TECNOLÓGICA DE NOGALES, SONORA

ETCA-II-05

Estado Analítico del Ejercicio del Presupuesto de Egresos Detallado - LDF

Clasificación por Objeto del Gasto (Capítulo y Concepto)

Del 1 de enero al 31 de diciembre de 2019

TRIMESTRE: Cuarto

(PESOS)

Concepto (c)	Egresos					Subejercicio (e)
	Aprobado (d)	Ampliaciones/ (Reducciones)	Modificado	Devengado	Pagado	
I. Gasto No Etiquetado (I=A+B+C+D+E+F+G+H+I)	35,569,044.00	54,785,014.58	90,354,058.58	87,915,157.02	86,357,045.49	2,438,901.56
A. Servicios Personales (A=a1+a2+a3+a4+a5+a6+a7)	26,633,874.00	49,987,041.00	76,620,915.00	77,255,216.29	76,250,967.48	634,301.29
a1) Remuneraciones al Personal de Carácter Permanente	9,967,323	35,225,987	45,193,310	45,827,611	45,811,211	-634,301
a2) Remuneraciones al Personal de Carácter Transitorio			0			0
a3) Remuneraciones Adicionales y Especiales	8,676,736	4,608,235	13,284,970	13,284,970	13,284,970	0
a4) Seguridad Social	3,771,753	5,486,458	9,258,211	9,258,211	8,285,307	0
a5) Otras Prestaciones Sociales y Económicas	3,611,331	4,687,145	8,298,476	8,298,476	8,283,531	0
a6) Previsiones			0			0
a7) Pago de Estimulos a Servidores Públicos	606,731	-20,783	585,948	585,948	585,948	0
B. Materiales y Suministros (B=b1+b2+b3+b4+b5+b6+b7+b8+b9)	831,524.00	683,801.54	1,515,325.54	1,515,325.54	1,506,767.44	-
b1) Materiales de Administración, Emisión de Documentos y Artículos Oficiales	342,024	157,159	499,183	499,183	499,183	0
b2) Alimentos y Utensilios	10,000	80,483	90,483	90,483	90,413	0
b3) Materias Primas y Materiales de Producción y Comercialización			0			0
b4) Materiales y Artículos de Construcción y de Reparación	58,500	151,811	210,311	210,311	210,130	0
b5) Productos Químicos, Farmacéuticos y de Laboratorio	10,000	21,160	31,160	31,160	31,160	0
b6) Combustibles, Lubricantes y Aditivos	96,000	214,357	310,357	310,357	305,959	0
b7) Vestuario, Blancos, Prendas de Protección y Artículos Deportivos	17,000	54,084	71,084	71,084	71,047	0
b8) Materiales y Suministros Para Seguridad			0			0
b9) Herramientas, Refacciones y Accesorios Menores	298,000	4,748	302,748	302,748	298,875	0
C. Servicios Generales (C=c1+c2+c3+c4+c5+c6+c7+c8+c9)	5,325,398.00	3,705,807.16	9,031,205.16	9,031,205.16	8,485,900.54	-
c1) Servicios Básicos	1,658,000	885,589	2,543,589	2,543,589	2,382,574	0
c2) Servicios de Arrendamiento	160,000	292,118	452,118	452,118	452,118	0
c3) Servicios Profesionales, Científicos, Técnicos y Otros Servicios	1,523,000	806,620	2,329,620	2,329,620	2,268,953	0
c4) Servicios Financieros, Bancarios y Comerciales	230,014	45,207	275,221	275,221	275,221	0
c5) Servicios de Instalación, Reparación, Mantenimiento y Conservación	243,000	1,341,240	1,584,240	1,584,240	1,553,504	0
c6) Servicios de Comunicación Social y Publicidad			0			0
c7) Servicios de Traslado y Viáticos	413,200	-109,068	304,132	304,132	298,682	0
c8) Servicios Oficiales	0	173,260	173,260	173,260	173,260	0
c9) Otros Servicios Generales	1,098,184	270,842	1,369,026	1,369,026	1,081,589	0
D. Transferencias, Asignaciones, Subsidios y Otras Ayudas (D=d1+d2+d3+d4+d5+d6+d7+d8+d9)	-	-	-	-	-	-
d1) Transferencias Internas y Asignaciones al Sector Público			-			-
d2) Transferencias al Resto del Sector Público			-			-
d3) Subsidios y Subvenciones			-			-
d4) Ayudas Sociales			-			-
d5) Pensiones y Jubilaciones			-			-
d6) Transferencias a Fideicomisos, Mandatos y Otros Análogos			-			-
d7) Transferencias a la Seguridad Social			-			-
d8) Donativos			-			-
d9) Transferencias al Exterior			-			-
E. Bienes Muebles, Inmuebles e Intangibles (E=e1+e2+e3+e4+e5+e6+e7+e8+e9)	2,778,248.00	408,364.88	3,186,612.88	113,410.03	113,410.03	3,073,202.85
e1) Mobiliario y Equipo de Administración	1,150,000	136,000	1,286,000	100,179	100,179	1,185,821
e2) Mobiliario y Equipo Educativo y Recreativo			0			0
e3) Equipo e Instrumental Médico y de Laboratorio			0			0
e4) Vehículos y Equipo de Transporte			0			0
e5) Equipo de Defensa y Seguridad			0			0
e6) Maquinaria, Otros Equipos y Herramientas	1,228,248	272,365	1,500,613	13,231	13,231	1,487,382
e7) Activos Biológicos			0			0
e8) Bienes Inmuebles			0			0
e9) Activos Intangibles	400,000	0	400,000	0	0	400,000
F. Inversión Pública (F=f1+f2+f3)	-	-	-	-	-	-
f1) Obra Pública en Bienes de Dominio Público			-			-
f2) Obra Pública en Bienes Propios			-			-
f3) Proyectos Productivos y Acciones de Fomento			-			-
G. Inversiones Financieras y Otras Provisiones (G=g1+g2+g3+g4+g5+g6+g7)	-	-	-	-	-	-
g1) Inversiones Para el Fomento de Actividades Productivas			-			-
g2) Acciones y Participaciones de Capital			-			-

g3) Compra de Títulos y Valores							
g4) Concesión de Préstamos							
g5) Inversiones en Fideicomisos, Mandatos y Otros Análogos							
Fideicomiso de Desastres Naturales (Informativo)							
g6) Otras Inversiones Financieras							
g7) Provisiones para Contingencias y Otras Erogaciones Especiales							
H. Participaciones y Aportaciones (H=h1+h2+h3)							
h1) Participaciones							
h2) Aportaciones							
h3) Convenios							
I. Deuda Pública (I=i1+i2+i3+i4+i5+i6+i7)							
i1) Amortización de la Deuda Pública							
i2) Intereses de la Deuda Pública							
i3) Comisiones de la Deuda Pública							
i4) Gastos de la Deuda Pública							
i5) Costo por Coberturas							
i6) Apoyos Financieros							
i7) Adeudos de Ejercicios Fiscales Anteriores (ADEFAS)							
II. Gasto Etiquetado (II=I+A+B+C+D+E+F+G+H+I)		548,645.10	548,645.10	80,675.43	80,675.43	467,969.67	
A. Servicios Personales (A=a1+a2+a3+a4+a5+a6+a7)							
a1) Remuneraciones al Personal de Carácter Permanente							
a2) Remuneraciones al Personal de Carácter Transitorio							
a3) Remuneraciones Adicionales y Especiales							
a4) Seguridad Social							
a5) Otras Prestaciones Sociales y Económicas							
a6) Previsiones							
a7) Pago de Estímulos a Servidores Públicos							
B. Materiales y Suministros (B=b1+b2+b3+b4+b5+b6+b7+b8+b9)		438,373.00	438,373.00	1,729.00	1,729.00	436,644.00	
b1) Materiales de Administración, Emisión de Documentos y Artículos Oficiales		436,644	436,644			436,644	
b2) Alimentos y Utensilios			0			0	
b3) Materias Primas y Materiales de Producción y Comercialización			0			0	
b4) Materiales y Artículos de Construcción y de Reparación			0			0	
b5) Productos Químicos, Farmacéuticos y de Laboratorio			0			0	
b6) Combustibles, Lubricantes y Aditivos			0			0	
b7) Vestuario, Blancos, Prendas de Protección y Artículos Deportivos			0			0	
b8) Materiales y Suministros Para Seguridad			0			0	
b9) Herramientas, Refacciones y Accesorios Menores	0	1,729	1,729	1,729	1,729	0	
C. Servicios Generales (C=c1+c2+c3+c4+c5+c6+c7+c8+c9)							
c1) Servicios Básicos							
c2) Servicios de Arrendamiento							
c3) Servicios Profesionales, Científicos, Técnicos y Otros Servicios							
c4) Servicios Financieros, Bancarios y Comerciales							
c5) Servicios de Instalación, Reparación, Mantenimiento y Conservación							
c6) Servicios de Comunicación Social y Publicidad							
c7) Servicios de Traslado y Viáticos							
c8) Servicios Oficiales							
c9) Otros Servicios Generales							
D. Transferencias, Asignaciones, Subsidios y Otras Ayudas (D=d1+d2+d3+d4+d5+d6+d7+d8+d9)							
d1) Transferencias Internas y Asignaciones al Sector Público							
d2) Transferencias al Resto del Sector Público							
d3) Subsidios y Subvenciones							
d4) Ayudas Sociales							
d5) Pensiones y Jubilaciones							
d6) Transferencias a Fideicomisos, Mandatos y Otros Análogos							
d7) Transferencias a la Seguridad Social							
d8) Donativos							
d9) Transferencias al Exterior							
E. Bienes Muebles, Inmuebles e Intangibles (E=e1+e2+e3+e4+e5+e6+e7+e8+e9)		110,272.10	110,272.10	78,946.43	78,946.43	31,325.67	
e1) Mobiliario y Equipo de Administración	0	110,272	110,272	78,946	78,946	31,326	
e2) Mobiliario y Equipo Educativo y Recreativo			0			0	
e3) Equipo e Instrumental Médico y de Laboratorio			0			0	
e4) Vehículos y Equipo de Transporte			0			0	
e5) Equipo de Defensa y Seguridad			0			0	
e6) Maquinaria, Otros Equipos y Herramientas			0			0	
e7) Activos Biológicos			0			0	
e8) Bienes Inmuebles			0			0	

e9) Activos Intangibles			0			0
F. Inversión Pública (F=f1+f2+f3)	-	-	-	-	-	-
f1) Obra Pública en Bienes de Dominio Público	-	-	-	-	-	-
f2) Obra Pública en Bienes Propios	-	-	-	-	-	-
f3) Proyectos Productivos y Acciones de Fomento	-	-	-	-	-	-
G. Inversiones Financieras y Otras Provisiones (G=g1+g2+g3+g4+g5+g6+g7)	-	-	-	-	-	-
g1) Inversiones Para el Fomento de Actividades Productivas	-	-	-	-	-	-
g2) Acciones y Participaciones de Capital	-	-	-	-	-	-
g3) Compra de Títulos y Valores	-	-	-	-	-	-
g4) Concesión de Préstamos	-	-	-	-	-	-
g5) Inversiones en Fideicomisos, Mandatos y Otros Análogos	-	-	-	-	-	-
Fideicomiso de Desastres Naturales (Informativo)	-	-	-	-	-	-
g6) Otras Inversiones Financieras	-	-	-	-	-	-
g7) Provisiones para Contingencias y Otras Erogaciones Especiales	-	-	-	-	-	-
H. Participaciones y Aportaciones (H=h1+h2+h3)	-	-	-	-	-	-
h1) Participaciones	-	-	-	-	-	-
h2) Aportaciones	-	-	-	-	-	-
h3) Convenios	-	-	-	-	-	-
I. Deuda Pública (I=i1+i2+i3+i4+i5+i6+i7)	-	-	-	-	-	-
i1) Amortización de la Deuda Pública	-	-	-	-	-	-
i2) Intereses de la Deuda Pública	-	-	-	-	-	-
i3) Comisiones de la Deuda Pública	-	-	-	-	-	-
i4) Gastos de la Deuda Pública	-	-	-	-	-	-
i5) Costo por Coberturas	-	-	-	-	-	-
i6) Apoyos Financieros	-	-	-	-	-	-
i7) Adeudos de Ejercicios Fiscales Anteriores (ADEFAS)	-	-	-	-	-	-
III. Total de Egresos (III = I + II)	35,569,044.00	55,333,659.68	90,902,703.68	87,995,832.45	86,437,720.92	2,906,871.23

M. en A. María Moncerrato Borbón Egurrola
Jefa de Departamento de Programación y Presupuesto

Lic. Miguel González Tapia
Rector

Estado Analítico del Ejercicio Presupuesto de Egresos
Clasificación Económica (por Tipo de Gasto)
UNIVERSIDAD TECNOLÓGICA DE NOGALES, SONORA


Del 1 de enero al 31 de diciembre de 2019
(PESOS)

TRIMESTRE: Cuarto

Concepto	Egresos Aprobado Anual (1)	Ampliaciones/Reducciones (2)	Egresos Modificado Anual (3=1+2)	Egresos Devengado Acumulado (4)	Egresos Pagado Acumulado (5)	Subejercicio (6 = 3 - 4)
Gasto Corriente	32,780,796	54,825,023	87,605,819	87,803,476	86,245,364	-197,657
Gasto de Capital	2,788,248	508,637	3,296,885	192,356	192,356	3,104,529
Amortización del la Deuda y Disminución de Pasivos			0			0
Pensiones y Jubilaciones			0			0
Participaciones			0			0
Total del Gasto	35,569,044	55,333,660	90,902,704	87,995,832	86,437,721	2,906,871



M. en A. María Moncerrato Borbón Egurrola
Jefa de Departamento de Programación y Presupuesto



Lic. Miguel González Tapia
Rector

Sistema Estatal de Evaluación
Estado Analítico del Ejercicio Presupuesto de Egresos
Clasificación Administrativa (Por Unidad Administrativa)
UNIVERSIDAD TECNOLÓGICA DE NOGALES, SONORA
 Del 1 de enero al 31 de diciembre de 2019

(PESOS)

TRIMESTRE: Cuarto

Clasificación Administrativa (Por Unidad Administrativa)	Egresos Aprobado Anual (1)	Ampliaciones/ (Reducciones) (2)	Egresos Modificado Anual (3=1+2)	Egresos Devengado Acumulado (4)	Egresos Pagado Acumulado (5)	Subejercicio (6 = 3 - 4)
ADMINISTRACION Y FINANZAS	18,442,427	20,452,006	38,894,433	32,419,069	30,862,968	
VINCULACION	727,223	1,911,157	2,638,380	2,638,380	2,638,380	
EXTENSION UNIVERSITARIA	529,553	1,379,184	1,908,737	1,908,737	1,908,737	0
PLANEACION Y EVALUACION	333,590	1,333,560	1,667,150	1,667,150	1,667,150	0
APOYO EDUCATIVO	518,335	2,009,356	2,527,691	2,527,691	2,527,691	0
OPERACIONES COMERCIALES INTERNACIONALES	3,488,622	10,219,312	13,707,934	13,707,934	13,707,934	0
SISTEMAS PRODUCTIVOS	2,957,654	4,069,651	7,027,305	10,595,798	10,595,798	-3,568,492
MECATRONICA Y TIC	3,908,879	8,408,559	12,317,438	12,317,438	12,317,438	0
MANTENIMIENTO INDUSTRIAL	3,813,438	4,922,431	8,735,869	8,735,869	8,735,869	0
RECTORIA	849,323	628,444	1,477,767	1,477,767	1,475,767	
Total del Gasto	35,589,044	55,333,660	90,902,704	87,995,832	86,437,721	2,906,871

M. en A. María Montecato Borbón Eguurrola
 Jefa de Departamento de Programación y Presupuesto

Lic. Miguel González Tapia
 Rector

Sistema Estatal de Evaluación
UNIVERSIDAD TECNOLÓGICA DE NOGALES, SONORA
 Estado Analítico del Ejercicio del Presupuesto de Egresos Detallado - LDF

ETCA-II-08

Clasificación Administrativa
 Del 1 de enero al 31 de diciembre de 2019


TRIMESTRE: Cuarto

(PESOS)

Concepto (c)	Egresos						Subejercicio (e)
	Aprobado (d)	Ampliaciones/ (Reducciones)	Modificado	Devengado	Pagado		
I. Gasto No Etiquetado (I=A+B+C+D+E+F+G+H)							
ADMINISTRACION Y FINANZAS	35,569,044.00	54,785,014.58	90,354,058.58	87,915,157.02	86,357,045.49	2,438,901.56	
VINCULACION	18,442,426.92	19,903,361.01	38,345,787.93	32,338,393.97	30,782,282.44	6,007,393.96	
EXTENSION UNIVERSITARIA	727,223.00	1,911,157.22	2,638,380.22	2,638,380.22	2,638,380.22	-	
PLANEACION Y EVALUACION	529,553.00	1,379,183.85	1,908,736.85	1,908,736.85	1,908,736.85	-	
APOYO EDUCATIVO	333,590.00	1,333,559.51	1,667,149.51	1,667,149.51	1,667,149.51	-	
OPERACIONES COMERCIALES INTERNACIONALES	518,335.00	2,009,356.13	2,527,691.13	2,527,691.13	2,527,691.13	-	
SISTEMAS PRODUCTIVOS	3,488,622.00	10,219,312.00	13,707,934.00	13,707,934.00	13,707,934.00	-	
MECATRONICA Y TIC	2,957,654.27	4,069,651.05	7,027,305.32	10,595,797.72	10,595,797.72	3,568,492.40	
MANTENIMIENTO INDUSTRIAL	3,908,879.00	8,408,568.77	12,317,437.77	12,317,437.77	12,317,437.77	-	
RECTORIA	3,813,437.81	4,922,430.69	8,735,868.50	8,735,868.50	8,735,868.50	-	
	849,323.00	628,444.35	1,477,767.35	1,477,767.35	1,475,767.35	-	
II. Gasto Etiquetado (II=A+B+C+D+E+F+G+H)							
ADMINISTRACION Y FINANZAS	-	548,645.00	548,645.00	80,675.43	80,675.43	467,969.57	
B. Dependencia o Unidad Administrativa 2	0	548,645.00	548,645.00	80,675.43	80,675.43	467,969.57	
C. Dependencia o Unidad Administrativa 3							
D. Dependencia o Unidad Administrativa 4							
E. Dependencia o Unidad Administrativa 5							
F. Dependencia o Unidad Administrativa 6							
G. Dependencia o Unidad Administrativa 7							
H. Dependencia o Unidad Administrativa xx							
III. Total de Egresos (III = I + II)	35,569,044.00	55,333,659.58	90,902,703.58	87,995,832.45	86,437,720.92	2,906,871.13	



M. en A. María Moncerrato Borbón Egurola
 Jefa de Departamento de Programación y Presupuesto




Lic. Miguel González Tapia
 Rector

Sistema Estatal de Evaluación
 Estado Analítico del Ejercicio Presupuesto de Egresos
 Clasificación Administrativa (Por Poderes)
 UNIVERSIDAD TECNOLÓGICA DE NOGALES, SONORA


Del 1 de enero al 31 de diciembre de 2019
 (PESOS)

TRIMESTRE: Cuarto

Clasificación Administrativa (Por Poderes)	Egresos Aprobado Anual (1)	Ampliaciones/ (Reducciones) (2)	Egresos Modificado Anual (3=1+2)	Egresos Devengado Acumulado (4)	Egresos Pagado Acumulado (5)	Subejercicio (6 = 3 - 4)
Poder Ejecutivo	35,569,044	55,333,660	90,902,704	87,995,832	86,437,721	2,906,871
Poder Legislativo			0			0
Poder Judicial			0			0
Órganos Autónomos			0			0
Total del Gasto	35,569,044	55,333,660	90,902,704	87,995,832	86,437,721	2,906,871



M. en A. María Moncerrato Borbón Egurrola
 Jefa de Departamento de Programación y Presupuesto



Lic. Miguel González Tapia
 Rector

Sistema Estatal de Evaluación
 Estado Analítico del Ejercicio Presupuesto de Egresos
 Clasificación Administrativa (Por Tipo de Organismos o Entidad Paraestatal)
UNIVERSIDAD TECNOLÓGICA DE NOGALES, SONORA

Del 1 de enero al 31 de diciembre de 2019
 (PESOS)

TRIMESTRE: Cuarto

Concepto	Egresos Aprobado Anual (1)	Ampliaciones/ (Reducciones) (2)	Egresos Modificado Anual (3=1+2)	Egresos Devengado Acumulado (4)	Egresos Pagado Acumulado (5)	Subejercicio (6 = 3 - 4)
Entidades Paraestatales y Fideicomisos No Empresariales y No Financieros	35,569,044	55,333,660	90,902,704	87,995,832	86,437,721	2,906,871
Instituciones Públicas de la Seguridad Social	0		0			0
Entidades Paraestatales Empresariales No Financieras con Participación Estatal Mayoritaria	0		0			0
Fideicomisos Empresariales No Financieros con Participación Estatal Mayoritaria	0		0			0
Entidades Paraestatales Empresariales Financieras Monetarias con Participación Estatal Mayoritaria	0		0			0
Entidades Paraestatales Empresariales Financieras No Monetarias con Participación Estatal Mayoritaria	0		0			0
Fideicomisos Financieros Públicos con Participación Estatal Mayoritaria	0		0			0
Total del Gasto	35,569,044	55,333,660	90,902,704	87,995,832	86,437,721	2,906,871

M. en A. María Moncerrato Borbón Egurola
 Jefa de Departamento de Programación y Presupuesto

Lic. Miguel González Tapia
 Rector

Sistema Estatal de Evaluación
 Estado Analítico del Ejercicio Presupuesto de Egresos
 Clasificación Funcional (Finalidad y Función)
UNIVERSIDAD TECNOLÓGICA DE NOGALES, SONORA
 Del 1 de enero al 31 de diciembre de 2019
 (PESOS)

ETCA-II-11

TRIMESTRE: Cuarto

Concepto	Egresos Aprobado Anual (1)	Ampliaciones/ (Reducciones) (2)	Egresos Modificado Anual (3=1+2)	Egresos Devengado Acumulado (4)	Egresos Pagado Acumulado (5)	Subejercicio (6 = 3 - 4)
Gobierno	0	0	0	0	0	0
Legislación			0			0
Justicia			0			0
Coordinación de la Política de Gobierno			0			0
Relaciones Exteriores			0			0
Asuntos Financieros y Hacendarios			0			0
Seguridad Nacional			0			0
Asuntos de Orden Público y Seguridad Interior			0			0
Otros Servicios Generales			0			0
Desarrollo Social	35,569,044	55,333,660	90,902,704	87,995,832	86,437,721	2,906,871
Protección Ambiental			0			0
Viviendas y Servicios a la Comunidad			0			0
Salud			0			0
Recreación, Cultura y Otras Manifestaciones Sociales			0			0
Educación	35,569,044	55,333,660	90,902,704	87,995,832	86,437,721	2,906,871
Protección Social			0			0
Otros Asuntos Sociales			0			0
Desarrollo Económico	0	0	0	0	0	0
Asuntos Económicos, Comerciales y Laborales en General			0			0
Agropecuaria, Silvicultura, Pesca y Caza			0			0
Combustibles y Energía			0			0
Minería, Manufacturas y Construcción			0			0
Transporte			0			0
Comunicaciones			0			0
Turismo			0			0
Ciencia, Tecnología e Innovación			0			0
Otras Industrias y Otros Asuntos Económicos			0			0
Otras No Clasificadas en funciones anteriores	0	0	0	0	0	0
Transacciones de la Deuda Pública / Costo financiero de la Deuda	0	0	0	0	0	0
Transferencias, Participaciones y Aportaciones entre Diferentes Niveles y Órdenes de gobierno			0			0
Saneamiento del Sistema Financiero			0			0
Adeudos de ejercicios Fiscales Anteriores			0			0
Total del Gasto	35,569,044	55,333,660	90,902,704	87,995,832	86,437,721	2,906,871

M. en A. María Moncerrato Borbón Egurrola

Lic. Miguel González Tapia

Sistema Estatal de Evaluación
UNIVERSIDAD TECNOLÓGICA DE NOGALES, SONORA
 Estado Analítico del Ejercicio del Presupuesto de Egresos Detallado - LDF

ETCA-II-12

Clasificación Funcional (Finalidad y Función)
 Del 1 de enero al 31 de diciembre de 2019
 (PESOS)

TRIMESTRE: Cuarto

Concepto (c)	Egresos							Subejercicio (e)
	Aprobado (d)	Ampliaciones/ (Reducciones)	Modificado	Devengado	Pagado			
I. Gasto No Etiquetado (I=A+B+C+D)								
A. Gobierno (A=a1+a2+a3+a4+a5+a6+a7+a8)								
a1) Legislación	35,569,044.00	54,785,014.58	90,354,058.58	87,915,157.02	86,357,045.49		2,438,901.56	
a2) Justicia	-	-	-	-	-		-	
a3) Coordinación de la Política de Gobierno	-	-	-	-	-		-	
a4) Relaciones Exteriores	-	-	-	-	-		-	
a5) Asuntos Financieros y Hacendarios	-	-	-	-	-		-	
a6) Seguridad Nacional	-	-	-	-	-		-	
a7) Asuntos de Orden Público y de Seguridad Interior	-	-	-	-	-		-	
a8) Otros Servicios Generales	-	-	-	-	-		-	
B. Desarrollo Social (B=b1+b2+b3+b4+b5+b6+b7)								
b1) Protección Ambiental	35,569,044.00	54,785,014.58	90,354,058.58	87,915,157.02	86,357,045.49		2,438,901.56	
b2) Vivienda y Servicios a la Comunidad	-	-	-	-	-		-	
b3) Salud	-	-	-	-	-		-	
b4) Recreación, Cultura y Otras Manifestaciones Sociales	-	-	-	-	-		-	
b5) Educación	-	-	-	-	-		-	
b6) Protección Social	-	-	-	-	-		-	
b7) Otros Asuntos Sociales	-	-	-	-	-		-	
C. Desarrollo Económico (C=c1+c2+c3+c4+c5+c6+c7+c8+c9)								
c1) Asuntos Económicos, Comerciales y Laborales en General	-	-	-	-	-		-	
c2) Agropecuaria, Silvicultura, Pesca y Caza	-	-	-	-	-		-	
c3) Combustibles y Energía	-	-	-	-	-		-	
c4) Minería, Manufacturas y Construcción	-	-	-	-	-		-	

Concepto (c)	Egresos					Subejercicio (e)
	Aprobado (d)	Ampliaciones/ (Reducciones)	Modificado	Devengado	Pagado	
c5) Transporte			-			-
c6) Comunicaciones			-			-
c7) Turismo			-			-
c8) Ciencia, Tecnología e Innovación			-			-
c9) Otras Industrias y Otros Asuntos Económicos			-			-
D. Otras No Clasificadas en Funciones Anteriores (D=d1+d2+d3+d4)	-	-	-	-	-	-
d1) Transacciones de la Deuda Pública / Costo Financiero de la Deuda			-			-
d2) Transferencias, Participaciones y Aportaciones Entre Diferentes Niveles y Ordenes de Gobierno			-			-
d3) Saneamiento del Sistema Financiero			-			-
d4) Adeudos de Ejercicios Fiscales Anteriores			-			-
II. Gasto Etiquetado (I=A+B+C+D)	-	548,645.10	548,645.10	80,675.43	80,675.43	467,969.67
A. Gobierno (A=a1+a2+a3+a4+a5+a6+a7+a8)	-	-	-	-	-	-
a1) Legislación			-			-
a2) Justicia			-			-
a3) Coordinación de la Política de Gobierno			-			-
a4) Relaciones Exteriores			-			-
a5) Asuntos Financieros y Hacendarios			-			-
a6) Seguridad Nacional			-			-
a7) Asuntos de Orden Público y de Seguridad Interior			-			-
a8) Otros Servicios Generales			-			-
B. Desarrollo Social (B=b1+b2+b3+b4+b5+b6+b7)	-	548,645.10	548,645.10	80,675.43	80,675.43	467,969.67
b1) Protección Ambiental			-			-
b2) Vivienda y Servicios a la Comunidad			-			-
b3) Salud			-			-
b4) Recreación, Cultura y Otras Manifestaciones Sociales			-			-
b5) Educación			-			-
b6) Protección Social	0	548,645	548,645.10	80,675	80,675	467,969.67
b7) Otros Asuntos Sociales			-			-

Concepto (c)	Egresos					Subejercicio (e)
	Aprobado (d)	Ampliaciones/ (Reducciones)	Modificado	Devengado	Pagado	
C. Desarrollo Económico (C=c1+c2+c3+c4+c5+c6+c7+c8+c9) c1) Asuntos Económicos, Comerciales y Laborales en General c2) Agropecuaria, Silvicultura, Pesca y Caza c3) Combustibles y Energía c4) Minería, Manufacturas y Construcción c5) Transporte c6) Comunicaciones c7) Turismo c8) Ciencia, Tecnología e Innovación c9) Otras Industrias y Otros Asuntos Económicos	-	-	-	-	-	-
D. Otras No Clasificadas en Funciones Anteriores (D=d1+d2+d3+d4) d1) Transacciones de la Deuda Pública / Costo Financiero de la Deuda d2) Transferencias, Participaciones y Aportaciones Entre Diferentes Niveles d3) Saneamiento del Sistema Financiero d4) Adeudos de Ejercicios Fiscales Anteriores	-	-	-	-	-	-
III. Total de Egresos (III = I + II)	35,569,044.00	55,333,659.68	90,902,703.68	87,995,832.45	86,437,720.92	2,906,871.23

M. en A. María Maccerrato Borbón Eguurrola
Jefa de Departamento de Programación y Presupuesto

Lic. Miguel González Tapia
Rector

Sistema Estatal de Evaluación
Estado Analítico del Ejercicio Presupuesto de Egresos
Por Partida del Gasto

ETCA-II-13

UNIVERSIDAD TECNOLÓGICA DE NOGALES, SONORA

Del 1 de enero al 31 de diciembre de 2019

(PESOS)

TRIMESTRE: Cuarto

Ejercicio del Presupuesto por Partida / Descripción	Egresos Aprobado Anual (1)	Ampliaciones/ (Reducciones) (2)	Egresos Modificado Anual (3=1+2)	Egresos Devengado Acumulado (4)	Egresos Pagado Acumulado (5)	Subejercicio (6 = 3 - 4)	% Avance Anual (7 = 4/3)
SERVICIOS PERSONALES	\$26,633,874.00	\$49,987,041.00	76,620,915	\$77,255,216.29	\$76,250,967.48	-634,301.29	101%
REMUNERACIONES AL PERSONAL DE CARACTER	\$9,967,322.81	\$35,225,987.27	45,193,310	\$45,827,611.37	\$45,811,211.37	-634,301.29	101%
SUELDOS BASE AL PERSONAL PERMANENTE	\$9,967,322.81	\$35,225,987.27	45,193,310	\$45,827,611.37	\$45,811,211.37	-634,301.29	101%
Sueldos	\$7,246,765.81	\$35,341,853.20	42,588,619	\$43,222,920.30	\$43,222,920.30	-634,301.29	101%
Remuneraciones Diversas	\$2,720,557.00	-\$115,865.93	2,604,691	\$2,604,691.07	\$2,588,291.07	0.00	100%
REMUNERACIONES ADICIONALES Y ESPECIALES	\$8,676,735.77	\$4,608,234.64	13,284,970	\$13,284,970.41	\$13,284,970.41	0.00	100%
PRIMAS POR AÑOS DE SERVICIOS EFECTIVOS PRESTADOS	\$865,936.00	\$224,692.82	1,090,629	\$1,090,628.82	\$1,090,628.82	0.00	100%
Primas quinquenal por años de servicios prestados	\$865,936.00	\$224,692.82	1,090,629	\$1,090,628.82	\$1,090,628.82	0.00	100%
PRIMAS DE VACACIONES, DOMINICAL Y GRATIFICACIÓN	\$7,810,799.77	\$4,383,541.82	12,194,342	\$12,194,341.59	\$12,194,341.59	0.00	100%
Prima vacacional o dominical	\$1,474,955.00	\$1,363,321.75	2,838,277	\$2,838,276.75	\$2,838,276.75	0.00	100%
Gratificación fin de año	\$5,588,375.77	\$3,141,770.58	8,730,146	\$8,730,146.35	\$8,730,146.35	0.00	100%
Compensación por ajuste calendario	\$747,469.00	-\$121,550.51	625,918	\$625,918.49	\$625,918.49	0.00	100%
SEGURIDAD SOCIAL	\$3,771,753.42	\$5,486,457.55	9,258,211	\$9,258,210.97	\$8,285,307.16	0.00	100%
APORTACIONES DE SEGURIDAD SOCIAL	\$2,709,979.92	\$4,488,772.84	7,198,753	\$7,198,752.76	\$6,564,303.26	0.00	100%
Cuotas por servicio médico del ISSSTE	\$809,204.22	\$2,268,263.10	3,077,467	\$3,077,467.32	\$2,940,478.13	0.00	100%
Cuotas por seguro de retiro al ISSSTE	\$1,349,546.70	\$2,092,558.87	3,442,106	\$3,442,105.57	\$2,965,798.80	0.00	100%
Otras prestaciones de seguridad social	\$551,229.00	\$127,950.87	679,180	\$679,179.87	\$658,026.33	0.00	100%
APORTACIONES A FONDOS DE VIVIENDA	\$875,233.00	\$997,684.71	1,872,918	\$1,872,917.71	\$1,534,463.40	0.00	100%
Cuotas al Fovissste	\$875,233.00	\$997,684.71	1,872,918	\$1,872,917.71	\$1,534,463.40	0.00	100%
APORTACIONES PARA SEGUROS	\$186,540.50	\$0.00	186,541	\$186,540.50	\$186,540.50	0.00	100%
Otros seguros de carácter laboral o económicos	\$186,540.50	\$0.00	186,541	\$186,540.50	\$186,540.50	0.00	100%
OTRAS PRESTACIONES SOCIALES Y ECONOMICAS	\$3,611,331.00	\$4,687,144.85	8,298,476	\$8,298,475.85	\$8,283,530.85	0.00	100%
INDEMNIZACIONES	\$503,000.00	\$2,893,334.64	3,396,335	\$3,396,334.64	\$3,396,334.64	0.00	100%
Pago Liquidaciones	\$503,000.00	\$2,893,334.64	3,396,335	\$3,396,334.64	\$3,396,334.64	0.00	100%
PRESTACIONES CONTRACTUALES	\$2,317,731.00	\$1,604,166.18	3,921,897	\$3,921,897.18	\$3,921,897.18	0.00	100%
Cuotas Material Didáctico	\$331,458.00	\$380,846.97	712,305	\$712,304.97	\$712,304.97	0.00	100%
Bono para despesa	\$820,383.00	\$1,083,695.83	1,904,079	\$1,904,078.83	\$1,904,078.83	0.00	100%
Canastilla por Maternidad	\$3,000.00	\$10,100.00	13,100	\$13,100.00	\$13,100.00	0.00	100%
Ayuda para Guardería a Madres Trabajadoras	\$109,025.00	\$51,025.00	160,050	\$160,050.00	\$160,050.00	0.00	100%
Apoyo para Utiles Escolares	\$182,300.00	\$64,600.00	246,900	\$246,900.00	\$246,900.00	0.00	100%
Ayuda para Servicio de transporte	\$871,565.00	\$13,898.38	885,463	\$885,463.38	\$885,463.38	0.00	100%

	Ejercicio del Presupuesto por Partida / Descripción	Egresos Aprobado Anual (1)	Ampliaciones/ (Reducciones) (2)	Egresos Modificado Anual (3=1+2)	Egresos Devengado Acumulado (4)	Egresos Pagado Acumulado (5)	Subejercicio (6=3-4)	% Avance Anual (7=4/3)
15900	OTRAS PRESTACIONES SOCIALES Y ECONÓMICAS	\$790,600.00	\$189,644.03	980,244	\$980,244.03	\$965,299.03	0.00	100%
15901	Otras prestaciones	\$790,600.00	\$189,644.03	980,244	\$980,244.03	\$965,299.03	0.00	100%
17000	PAGO DE ESTIMULOS A SERVIDORES PUBLICOS	\$606,731.00	-\$20,783.31	585,948	\$585,947.69	\$585,947.69	0.00	100%
17100	ESTÍMULOS	\$606,731.00	-\$20,783.31	585,948	\$585,947.69	\$585,947.69	0.00	100%
17102	Estímulos al personal	\$391,700.00	-\$10,723.40	380,977	\$380,976.60	\$380,976.60	0.00	100%
17104	Bono por puntualidad	\$215,031.00	-\$10,059.91	204,971	\$204,971.09	\$204,971.09	0.00	100%
20000	MATERIALES Y SUMINISTROS	\$831,524.00	\$1,122,174.54	1,953,699	\$1,517,054.54	\$1,508,496.44	436,644.00	78%
21000	MATERIALES DE ADMINISTRACION, EMISION DE	\$342,024.00	\$593,803.33	935,827	\$499,183.33	\$499,183.33	436,644.00	53%
21100	MATERIALES, ÚTILES Y EQUIPOS MENORES DE OFICINA	\$142,129.00	\$12,922.67	155,052	\$155,051.67	\$155,051.67	0.00	100%
21101	Materiales, útiles y equipos menores de oficina	\$142,129.00	\$12,922.67	155,052	\$155,051.67	\$155,051.67	0.00	100%
21200	MATERIALES Y ÚTILES DE IMPRESIÓN Y REPRODUCCIÓN	\$0.00	\$153,014.87	153,015	\$153,014.87	\$153,014.87	0.00	100%
21201	Materiales y útiles de impresión y reproducción	\$0.00	\$153,014.87	153,015	\$153,014.87	\$153,014.87	0.00	100%
21400	MATERIALES, ÚTILES Y EQUIPOS MENORES DE	\$0.00	\$25,139.30	25,139	\$25,139.30	\$25,139.30	0.00	100%
21401	MATERIALES Y ÚTILES PARA EL PROCESAMIENTO DE	\$0.00	\$25,139.30	25,139	\$25,139.30	\$25,139.30	0.00	100%
21600	MATERIAL DE LIMPIEZA	\$136,895.00	\$3,132.22	140,027	\$140,027.22	\$140,027.22	0.00	100%
21601	Material de limpieza	\$136,895.00	\$3,132.22	140,027	\$140,027.22	\$140,027.22	0.00	100%
21700	MATERIALES Y ÚTILES DE ENSEÑANZA	\$63,000.00	\$399,594.27	462,594	\$25,950.27	\$25,950.27	436,644.00	6%
21701	Materiales educativos	\$48,000.00	-\$44,694.12	3,306	\$3,305.88	\$3,305.88	0.00	100%
21702	Materiales y suministros para planteles educativos	\$15,000.00	\$444,288.39	459,288	\$22,644.39	\$22,644.39	436,644.00	5%
22000	ALIMENTOS Y UTENSILIOS	\$10,000.00	\$80,483.40	90,483	\$90,483.40	\$90,413.40	0.00	100%
22100	PRODUCTOS ALIMENTICIOS PARA PERSONAS	\$10,000.00	\$76,492.20	86,492	\$86,492.20	\$86,492.20	0.00	100%
22101	Productos alimenticios para el personal en las	\$10,000.00	\$51,852.26	61,852	\$61,852.26	\$61,852.26	0.00	100%
22106	Adquisición de agua potable	\$0.00	\$24,639.94	24,640	\$24,639.94	\$24,639.94	0.00	100%
22300	UTENSILIOS PARA EL SERVICIO DE ALIMENTACIÓN	\$0.00	\$3,991.20	3,991	\$3,991.20	\$3,921.20	0.00	100%
22301	Utensilios para el servicio de alimentación	\$0.00	\$3,991.20	3,991	\$3,991.20	\$3,921.20	0.00	100%
24000	MATERIALES Y ARTICULOS DE CONSTRUCCION Y DE	\$58,500.00	\$151,810.62	210,311	\$210,310.62	\$210,130.00	0.00	100%
24100	PRODUCTOS MINERALES NO METALICOS	\$0.00	\$19,224.00	19,224	\$19,224.00	\$19,224.00	0.00	100%
24101	Productos minerales no metalicos	\$0.00	\$19,224.00	19,224	\$19,224.00	\$19,224.00	0.00	100%
24200	CEMENTO Y PRODUCTOS DE CONCRETO	\$0.00	\$6,129.46	6,129	\$6,129.46	\$6,129.46	0.00	100%
24201	CEMENTO Y PRODUCTOS DE CONCRETO	\$0.00	\$6,129.46	6,129	\$6,129.46	\$6,129.46	0.00	100%
24300	CAL, YESO Y PRODUCTOS DE YESO	\$0.00	\$852.11	852.11	\$852.11	\$852.11	0.00	100%
24301	CAL, YESO Y PRODUCTOS DE YESO	\$0.00	\$852.11	852.11	\$852.11	\$852.11	0.00	100%
24600	MATERIAL ELÉCTRICO Y ELECTRÓNICO	\$48,000.00	\$43,315.02	91,315	\$91,315.02	\$91,315.02	0.00	100%
24601	Material eléctrico y electrónico	\$48,000.00	\$43,315.02	91,315	\$91,315.02	\$91,315.02	0.00	100%
24700	ARTICULOS METALICOS PARA LA CONTRUCCION	\$3,000.00	\$6,293.56	9,294	\$9,293.56	\$9,293.56	0.00	100%
24701	Articulos metalicos para la construccion	\$3,000.00	\$6,293.56	9,294	\$9,293.56	\$9,293.56	0.00	100%
24900	OTROS MATERIALES Y ARTICULOS DE CONSTRUCCION Y	\$7,500.00	\$75,996.47	83,496	\$83,496.47	\$83,315.85	0.00	100%
24901	OTROS MATERIALES Y ARTICULOS DE CONSTRUCCION Y	\$7,500.00	\$75,996.47	83,496	\$83,496.47	\$83,315.85	0.00	100%

Ejercicio del Presupuesto por Partida / Descripción	Egresos Aprobado Anual (1)	Ampliaciones/ (Reducciones) (2)	Egresos Modificado Anual (3=1+2)	Egresos Devengado Acumulado (4)	Egresos Pagado Acumulado (5)	Subejercicio (6=3-4)	% Avance Anual (7=4/3)
25000 PRODUCTOS QUIMICOS, FARMACEUTICOS Y DE	\$10,000.00	\$21,159.65	31,160	\$31,159.65	\$31,159.65	0.00	100%
25300 MEDICINAS Y PRODUCTOS FARMACEUTICOS	\$10,000.00	\$21,159.65	31,160	\$31,159.65	\$31,159.65	0.00	100%
25301 Medicinas y productos farmacéuticos	\$10,000.00	\$21,159.65	31,160	\$31,159.65	\$31,159.65	0.00	100%
26000 COMBUSTIBLES, LUBRICANTES Y ADITIVOS	\$96,000.00	\$214,356.52	310,357	\$310,356.52	\$305,959.29	0.00	100%
26100 COMBUSTIBLES, LUBRICANTES Y ADITIVOS	\$96,000.00	\$214,356.52	310,357	\$310,356.52	\$305,959.29	0.00	100%
26101 Combustibles	\$96,000.00	\$203,473.05	299,473	\$299,473.05	\$296,722.82	0.00	100%
26102 Lubricantes y Aditivos	\$0.00	\$10,883.47	10,883	\$10,883.47	\$9,236.47	0.00	100%
27000 VESTUARIO, BLANCOS, PRENDAS DE PROTECCION Y	\$17,000.00	\$54,083.61	71,084	\$71,083.61	\$71,047.16	0.00	100%
27100 VESTUARIO Y UNIFORMES	\$15,000.00	\$30,425.63	45,426	\$45,425.63	\$45,425.63	0.00	100%
27101 Vestuario y uniformes	\$15,000.00	\$30,425.63	45,426	\$45,425.63	\$45,425.63	0.00	100%
27200 PRENDAS DE SEGURIDAD Y PROTECCIÓN PERSONAL	\$2,000.00	\$4,593.08	6,593	\$6,593.08	\$6,556.63	0.00	100%
27201 Prendas de seguridad y protección personal	\$2,000.00	\$4,593.08	6,593	\$6,593.08	\$6,556.63	0.00	100%
27300 ARTÍCULOS DEPORTIVOS	\$0.00	\$19,064.90	19,065	\$19,064.90	\$19,064.90	0.00	100%
27301 Artículos deportivos	\$0.00	\$19,064.90	19,065	\$19,064.90	\$19,064.90	0.00	100%
29000 HERRAMIENTAS, REFACCIONES Y ACCESORIOS MENORES	\$298,000.00	\$6,477.41	304,477	\$304,477.41	\$300,603.61	0.00	100%
29100 HERRAMIENTAS MENORES	\$110,000.00	-\$78,992.41	31,008	\$31,007.59	\$31,007.59	0.00	100%
29101 Herramientas menores	\$110,000.00	-\$78,992.41	31,008	\$31,007.59	\$31,007.59	0.00	100%
29200 REFACCIONES Y ACCESORIOS MENORES DE EDIFICIOS	\$40,000.00	\$7,558.70	47,559	\$47,558.70	\$47,558.70	0.00	100%
29201 Refacciones y accesorios menores de edificios	\$40,000.00	\$7,558.70	47,559	\$47,558.70	\$47,558.70	0.00	100%
29300 REFACCIONES Y ACCESORIOS MENORES DE MOBILIARIO Y	\$10,000.00	-\$2,055.79	7,944	\$7,944.21	\$7,944.21	0.00	100%
29301 Refacciones y accesorios menores de mobiliario y equipo	\$10,000.00	-\$2,055.79	7,944	\$7,944.21	\$7,944.21	0.00	100%
29400 REFACCIONES Y ACCESORIOS MENORES DE EQUIPO DE	\$60,000.00	-\$28,500.52	31,499	\$31,499.48	\$31,499.48	0.00	100%
29401 Refacciones y accesorios menores de equipo de computo y	\$60,000.00	-\$28,500.52	31,499	\$31,499.48	\$31,499.48	0.00	100%
29600 REFACCIONES Y ACCESORIOS MENORES DE EQUIPO DE	\$24,000.00	\$51,461.88	75,462	\$75,461.88	\$71,588.08	0.00	100%
29601 Refacciones y accesorios menores de equipo de transporte	\$24,000.00	\$51,461.88	75,462	\$75,461.88	\$71,588.08	0.00	100%
29800 REFACCIONES Y ACCESORIOS MENORES DE MAQUINARIA	\$54,000.00	\$56,476.65	110,477	\$110,476.65	\$110,476.65	0.00	100%
29801 REFACCIONES Y ACCESORIOS MENORES DE MAQUINARIA	\$54,000.00	\$56,476.65	110,477	\$110,476.65	\$110,476.65	0.00	100%
29900 REFACCIONES Y ACCESORIOS MENORES OTROS BIENES	\$0.00	\$528.90	529	\$528.90	\$528.90	0.00	100%
29901 Refacciones y accesorios menores otros bienes muebles	\$0.00	\$528.90	529	\$528.90	\$528.90	0.00	100%
30000 SERVICIOS GENERALES	\$5,325,398.00	\$3,705,807.16	9,031,205	\$9,031,205.16	\$8,485,900.54	0.00	100%
31000 SERVICIOS BASICOS	\$1,658,000.00	\$885,588.57	2,543,589	\$2,543,588.57	\$2,382,574.17	0.00	100%
31100 ENERGÍA ELÉCTRICA	\$1,655,000.00	\$151,725.00	1,806,725	\$1,806,725.00	\$1,667,429.00	0.00	100%
31102 Energía eléctrica a escuelas	\$1,655,000.00	\$151,725.00	1,806,725	\$1,806,725.00	\$1,667,429.00	0.00	100%
31200 GAS	\$3,000.00	\$2,994.51	5,995	\$5,994.51	\$5,994.51	0.00	100%
31201 GAS	\$3,000.00	\$2,994.51	5,995	\$5,994.51	\$5,994.51	0.00	100%
31300 AGUA	\$0.00	\$291,870.90	291,871	\$291,870.90	\$291,870.90	0.00	100%
31301 AGUA	\$0.00	\$291,870.90	291,871	\$291,870.90	\$291,870.90	0.00	100%
31400 TELEFONÍA TRADICIONAL	\$0.00	\$128,081.52	128,082	\$128,081.52	\$106,734.60	0.00	100%

Ejercicio del Presupuesto por Partida / Descripción	Egresos Aprobado Anual (1)	Ampliaciones/ (Reducciones) (2)	Egresos Modificado Anual (3=1+2)	Egresos Devengado Acumulado (4)	Egresos Pagado Acumulado (5)	Subejercicio (6=3-4)	% Avance Anual (7=4/3)
31401 TELEFONÍA TRADICIONAL	\$0.00	\$128,081.52	128,082	\$128,081.52	\$106,734.60	0.00	100%
31700 SERVICIOS DE ACCESO DE INTERNET, REDES Y	\$0.00	\$287,820.00	287,820	\$287,820.00	\$287,820.00	0.00	100%
31701 Servicios de acceso a Internet, redes y procesamiento de	\$0.00	\$287,820.00	287,820	\$287,820.00	\$287,820.00	0.00	100%
31800 SERVICIOS POSTALES Y TELEGRÁFICOS	\$0.00	\$23,096.64	23,097	\$23,096.64	\$22,725.16	0.00	100%
31801 Servicio Postal	\$0.00	\$23,096.64	23,097	\$23,096.64	\$22,725.16	0.00	100%
32000 SERVICIOS DE ARRENDAMIENTO	\$160,000.00	\$292,117.77	\$452,117.77	\$452,117.77	\$452,117.77	0.00	100%
32500 ARRENDAMIENTO DE EQUIPO DE TRANSPORTE	\$160,000.00	\$62,080.22	222,080	\$222,080.22	\$222,080.22	0.00	100%
32501 ARRENDAMIENTO DE EQUIPO DE TRANSPORTE	\$160,000.00	\$62,080.22	222,080	\$222,080.22	\$222,080.22	0.00	100%
32700 ARRENDAMIENTO DE ACTIVOS TANGIBLES	\$0.00	\$230,037.55	230,038	\$230,037.55	\$230,037.55	0.00	100%
32701 PATENTES, REGALIAS Y OTROS	\$0.00	\$230,037.55	230,038	\$230,037.55	\$230,037.55	0.00	100%
33000 SERVICIOS PROFESIONALES, CIENTÍFICOS, TÉCNICOS Y	\$1,523,000.00	\$806,620.48	2,329,620	\$2,329,620.48	\$2,268,953.26	0.00	100%
33100 SERVICIOS LEGALES, DE CONTABILIDAD, AUDITORÍA Y	\$98,000.00	\$592,138.82	690,139	\$690,138.82	\$645,711.60	0.00	100%
33101 Servicios legales, de contabilidad, auditorías y	\$98,000.00	\$592,138.82	690,139	\$690,138.82	\$645,711.60	0.00	100%
33400 SERVICIOS DE CAPACITACIÓN	\$485,000.00	\$17,936.44	502,936	\$502,936.44	\$488,088.44	0.00	100%
33401 SERVICIOS DE CAPACITACIÓN	\$485,000.00	\$17,936.44	502,936	\$502,936.44	\$488,088.44	0.00	100%
33600 SERVICIOS DE APOYO ADMINISTRATIVO, TRADUCCIÓN,	\$240,000.00	-\$59,461.18	180,539	\$180,538.82	\$179,146.82	0.00	100%
33603 Impresiones y publicaciones oficiales	\$240,000.00	-\$59,461.18	180,539	\$180,538.82	\$179,146.82	0.00	100%
33800 SERVICIOS DE VIGILANCIA	\$0.00	\$956,006.40	956,006	\$956,006.40	\$956,006.40	0.00	100%
33801 Servicio de vigilancia	\$0.00	\$956,006.40	956,006	\$956,006.40	\$956,006.40	0.00	100%
33900 SERVICIOS PROFESIONALES, CIENTÍFICOS, TÉCNICOS Y	\$700,000.00	-\$700,000.00	0	\$0.00	\$0.00	0.00	#DIV/0!
33901 SERVICIOS PROFESIONALES, CIENTÍFICOS, TÉCNICOS Y	\$700,000.00	-\$700,000.00	0	\$0.00	\$0.00	0.00	#DIV/0!
34000 SERVICIOS FINANCIEROS, BANCARIOS Y COMERCIALES	\$230,014.00	\$45,206.67	275,221	\$275,220.67	\$275,220.67	0.00	100%
34100 SERVICIOS FINANCIEROS Y BANCARIOS	\$30,000.00	\$45,646.60	75,647	\$75,646.60	\$75,646.60	0.00	100%
34101 Servicios financieros y bancarios	\$30,000.00	\$45,646.60	75,647	\$75,646.60	\$75,646.60	0.00	100%
34400 SEGUROS DE RESPONSABILIDAD PATRIMONIAL Y FIANZAS	\$132,067.00	-\$439.33	131,628	\$131,627.67	\$131,627.67	0.00	100%
34401 Seguros de responsabilidad patrimonial y fianzas	\$132,067.00	-\$439.33	131,628	\$131,627.67	\$131,627.67	0.00	100%
34500 SEGURO DE BIENES PATRIMONIALES	\$67,947.00	-\$0.60	67,946	\$67,946.40	\$67,946.40	0.00	100%
34501 SEGUROS DE BIENES PATRIMONIALES	\$67,947.00	-\$0.60	67,946	\$67,946.40	\$67,946.40	0.00	100%
35000 SERVICIOS DE INSTALACION, REPARACION,	\$243,000.00	\$1,341,239.50	1,584,240	\$1,584,239.50	\$1,553,503.50	0.00	100%
35100 CONSERVACIÓN Y MANTENIMIENTO MENOR DE	\$220,000.00	\$30,067.77	250,068	\$250,067.77	\$250,067.77	0.00	100%
35101 Mantenimiento y conservación de inmuebles	\$220,000.00	\$30,067.77	250,068	\$250,067.77	\$250,067.77	0.00	100%
35200 INSTALACIÓN, REPARACIÓN Y MANTENIMIENTO DE	\$3,000.00	\$8,047.68	11,048	\$11,047.68	\$11,047.68	0.00	100%
35201 Mantenimiento y conservación de mobiliario y equipo	\$3,000.00	\$8,047.68	11,048	\$11,047.68	\$11,047.68	0.00	100%
35300 INSTALACIÓN, REPARACIÓN Y MANTENIMIENTO DE	\$15,000.00	-\$15,000.00	0	\$0.00	\$0.00	0.00	#DIV/0!
35302 Mantenimiento y Conservación de bienes informáticos	\$15,000.00	-\$15,000.00	0	\$0.00	\$0.00	0.00	#DIV/0!
35500 REPARACIÓN Y MANTENIMIENTO DE EQUIPO DE	\$0.00	\$39,508.05	39,508	\$39,508.05	\$36,612.05	0.00	100%
35501 Mantenimiento y conservación de equipo de transporte	\$0.00	\$39,508.05	39,508	\$39,508.05	\$36,612.05	0.00	100%
35700 INSTALACIÓN, REPARACIÓN Y MANTENIMIENTO DE	\$5,000.00	\$2,856.48	7,856	\$7,856.48	\$7,856.48	0.00	100%

Ejercicio del Presupuesto por Partida / Descripción		Egresos Aprobado Anual (1)	Ampliaciones/ (Reducciones) (2)	Egresos Modificado Anual (3=1+2)	Egresos Devengado Acumulado (4)	Egresos Pagado Acumulado (5)	Subejercicio (6 = 3 - 4)	% Avance Anual (7= 4/3)
35701	MANTENIMIENTO Y CONSERVACIÓN DE MAQUINARIA Y	\$5,000.00	\$2,856.48	7,856	\$7,856.48	\$7,856.48	0.00	100%
35800	SERVICIOS DE LIMPIEZA Y MANEJO DE DESECHOS	\$0.00	\$1,178,319.52	1,178,320	\$1,178,319.52	\$1,178,319.52	0.00	100%
35801	Servicios de limpieza y manejo de desechos	\$0.00	\$1,178,319.52	1,178,320	\$1,178,319.52	\$1,178,319.52	0.00	100%
35900	SERVICIOS DE JARDINERÍA Y FUMIGACIÓN	\$0.00	\$97,440.00	97,440	\$97,440.00	\$69,600.00	0.00	100%
35901	SERVICIOS DE JARDINERÍA Y FUMIGACIÓN	\$0.00	\$97,440.00	97,440	\$97,440.00	\$69,600.00	0.00	100%
37000	SERVICIOS DE TRASLADO Y VIÁTICOS	\$413,200.00	-\$109,068.14	304,132	\$304,131.86	\$298,681.86	0.00	100%
37100	PASAJES AÉREOS	\$0.00	\$75,738.91	75,739	\$75,738.91	\$75,738.91	0.00	100%
37101	PASAJES AÉREOS	\$0.00	\$75,738.91	75,739	\$75,738.91	\$75,738.91	0.00	100%
37200	PASAJES TERRESTRES	\$0.00	\$32,468.46	32,468	\$32,468.46	\$32,468.46	0.00	100%
37201	PASAJES TERRESTRES	\$0.00	\$32,468.46	32,468	\$32,468.46	\$32,468.46	0.00	100%
37500	VIÁTICOS EN EL PAÍS	\$413,200.00	-\$219,935.51	193,264	\$193,264.49	\$187,814.49	0.00	100%
37501	Viáticos	\$226,800.00	-\$139,535.51	87,264	\$87,264.49	\$83,814.49	0.00	100%
37502	Gastos de camino	\$186,400.00	-\$80,400.00	106,000	\$106,000.00	\$104,000.00	0.00	100%
37900	OTROS SERVICIOS DE TRASLADO Y HOSPEDAJE	\$0.00	\$2,660.00	2,660	\$2,660.00	\$2,660.00	0.00	100%
37901	Cuotas	\$0.00	\$2,660.00	2,660	\$2,660.00	\$2,660.00	0.00	100%
38000	SERVICIOS OFICIALES	\$0.00	\$173,260.31	173,260	\$173,260.31	\$173,260.31	0.00	100%
38200	GASTOS DE ORDEN SOCIAL Y CULTURAL	\$0.00	\$133,623.01	133,623	\$133,623.01	\$133,623.01	0.00	100%
38201	GASTOS DE ORDEN SOCIAL Y CULTURAL	\$0.00	\$133,623.01	133,623	\$133,623.01	\$133,623.01	0.00	100%
38300	CONGRESOS Y CONVENCIONES	\$0.00	\$25,331.30	25,331	\$25,331.30	\$25,331.30	0.00	100%
38301	CONGRESOS Y CONVENCIONES	\$0.00	\$25,331.30	25,331	\$25,331.30	\$25,331.30	0.00	100%
38400	EXPOSICIONES	\$0.00	\$5,000.00	0.00	\$5,000.00	\$5,000.00	-5,000.00	#DIV/0!
38401	Exposiciones	\$0.00	\$5,000.00	0.00	\$5,000.00	\$5,000.00	-5,000.00	#DIV/0!
38500	GASTOS DE REPRESENTACIÓN	\$0.00	\$9,306.00	9,306	\$9,306.00	\$9,306.00	0.00	100%
38501	GASTOS DE ATENCIÓN Y PROMOCIÓN	\$0.00	\$9,306.00	9,306	\$9,306.00	\$9,306.00	0.00	100%
39000	OTROS SERVICIOS GENERALES	\$1,098,184.00	\$270,842.00	1,369,026	\$1,369,026.00	\$1,081,589.00	0.00	100%
39200	IMPUESTOS Y DERECHOS	\$400,000.00	-\$390,914.00	9,086	\$9,086.00	\$9,086.00	0.00	100%
39201	Impuestos y derechos	\$400,000.00	-\$390,914.00	9,086	\$9,086.00	\$9,086.00	0.00	100%
39800	IMPUESTOS SOBRE NOMINAS Y OTROS DERECHOS	\$698,184.00	\$661,756.00	1,359,940	\$1,359,940.00	\$1,072,503.00	0.00	100%
39801	IMPUESTO SOBRE NOMINA ESTATAL	\$698,184.00	\$661,756.00	1,359,940	\$1,359,940.00	\$1,072,503.00	0.00	100%
50000	BIENES MUEBLES, INMUEBLES E INTANGIBLES	\$2,778,248.00	\$518,636.98	\$3,296,884.98	\$192,356.46	\$192,356.46	3,104,528.52	6%
51000	MOBILIARIO Y EQUIPO DE ADMINISTRACION	\$1,150,000.00	\$246,272.10	1,396,272	\$179,125.51	\$179,125.51	1,217,146.59	13%
51100	Muebles de oficina y estantería	\$100,000.00	\$0.00	100,000	\$0.00	\$0.00	100,000.00	0%
51101	Muebles de oficina y estantería	\$100,000.00	\$0.00	100,000	\$0.00	\$0.00	100,000.00	0%
51500	Equipo de cómputo y de tecnologías de la información	\$800,000.00	\$135,828.10	935,828	\$104,064.36	\$104,064.36	831,763.74	11%
51501	Equipo de cómputo y de tecnologías de la información	\$800,000.00	\$135,828.10	935,828	\$104,064.36	\$104,064.36	831,763.74	11%
51900	Otros mobiliarios y equipos de administración	\$250,000.00	\$110,444.00	360,444	\$75,061.15	\$75,061.15	285,382.85	21%
51901	Otros mobiliarios y equipo de administración	\$50,000.00	\$110,444.00	160,444	\$7,137.30	\$7,137.30	153,306.70	4%
51902	Mobiliario y equipo para escuelas, laboratorios y	\$200,000.00	\$0.00	200,000	\$67,923.85	\$67,923.85	132,076.15	34%

Ejercicio del Presupuesto por Partida / Descripción	Egresos Aprobado Anual (1)	Ampliaciones/ (Reducciones) (2)	Egresos Modificado Anual (3=1+2)	Egresos Devengado Acumulado (4)	Egresos Pagado Acumulado (5)	Subejercicio (6 = 3 - 4)	% Avance Anual (7= 4/3)
56000 MAQUINARIA, OTROS EQUIPOS Y HERRAMIENTAS	\$1,228,248.00	\$272,364.88	1,500,613	\$13,230.95	\$13,230.95	1,487,381.93	1%
56600 Equipos de generacion electrica y aparatos y accesorios	\$1,200,000.00	\$272,364.88	1,472,365	\$0.00	\$0.00	1,472,364.88	0%
56601 Equipos de generacion electrica y aparatos y accesorios	\$1,200,000.00	\$272,364.88	1,472,365	\$0.00	\$0.00	1,472,364.88	0%
56700 Herramientas y Maquinas-herramientas	\$28,248.00	\$0.00	28,248	\$13,230.95	\$13,230.95	15,017.05	47%
56701 Herramientas	\$28,248.00	\$0.00	28,248	\$13,230.95	\$13,230.95	15,017.05	47%
59000 ACTIVOS INTANGIBLES	\$400,000.00	\$0.00	400,000	\$0.00	\$0.00	400,000.00	0%
59100 Software	\$400,000.00	\$0.00	400,000	\$0.00	\$0.00	400,000.00	0%
59101 SOFTWARE	\$400,000.00	\$0.00	400,000	\$0.00	\$0.00	400,000.00	0%
Total del Gasto	\$35,569,044.00	\$55,333,659.68	\$90,902,703.68	\$87,995,832.45	\$86,437,720.92	\$2,906,871.23	97%

M. en A. María Moncagrate Borbón Egorrola
 Jefa de Departamento de Programación y Presupuesto

Lic. Miguel González Tapia
 Rector

Sistema Estatal de Evaluación
Estado Analítico del Ejercicio de Presupuesto de Egresos- Detallado – LDF
(Clasificación de Servicios Personales por Categoría)
UNIVERSIDAD TECNOLÓGICA DE NOGALES, SONORA

ETCA-II-14

Del 1 de enero al 31 de diciembre de 2019

(PESOS)

TRIMESTRE: Cuarto

Concepto (c)	Egresos					Subejercicio (e)
	Aprobado (d)	Ampliaciones/ (Reducciones)	Modificado	Devengado	Pagado	
I. Gasto No Etiquetado (I=A+B+C+D+E+F)	26,633,874.00	49,987,041.00	76,620,915.00	77,255,216.29	76,250,967.48	634,301.29
A. Personal Administrativo y de Servicio Público	9,055,517.16	33,106,417.25	42,161,934.41	51,166,129.75	50,501,015.76	9,004,195.33
B. Magisterio	17,578,356.84	16,880,623.75	34,458,980.59	26,089,086.54	25,749,951.72	8,369,894.04
C. Servicios de Salud (C=c1+c2)						
c1) Personal Administrativo						
c2) Personal Médico, Paramédico y afín						
D. Seguridad Pública						
E. Gastos asociados a la implementación de nuevas leyes federales o reformas a las mismas (E = e1 + e2)						
e1) Nombre del Programa o Ley 1						
e2) Nombre del Programa o Ley 2						
F. Sentencias laborales definitivas						
II. Gasto Etiquetado (II=A+B+C+D+E+F)						
A. Personal Administrativo y de Servicio Público						
B. Magisterio						
C. Servicios de Salud (C=c1+c2)						
c1) Personal Administrativo						
c2) Personal Médico, Paramédico y afín						
D. Seguridad Pública						
E. Gastos asociados a la implementación de nuevas leyes federales o reformas a las mismas (E = e1 + e2)						
e1) Nombre del Programa o Ley 1						
e2) Nombre del Programa o Ley 2						
F. Sentencias laborales definitivas						
III. Total del Gasto en Servicios Personales (III = I + II)	26,633,874.00	49,987,041.00	76,620,915.00	77,255,216.29	76,250,967.48	634,301.29

M. en A. María Moncerrato Borbón Egurrola
 Jefa de Departamento de Programación y Presupuesto

Lic. Miguel González Tapia
 Rector

Sistema Estatal de Evaluación
 Conciliación entre los Egresos Presupuestarios y los Gastos Contables
 UNIVERSIDAD TECNOLÓGICA DE NOGALES, SONORA
 Al 31 de diciembre de 2019
 (Pesos)

ETCA-II-15

TRIMESTRE: Cuarto

1. Total de Egresos Presupuestarios		87,995,832.45
2. Menos Egresos Presupuestarios No Contables		192,356.46
Materias Primas y Materiales de Producción y Comercialización		
Materiales y Suministros		
Mobiliario y Equipo de Administración	179,125.51	
Mobiliario y Equipo Educativo y Recreativo		
Equipo e Instrumental Médico y de Laboratorio		
Vehículos y Equipo de Transporte		
Equipo de Defensa y Seguridad		
Maquinaria, Otros Equipos y Herramientas	13,230.95	
Archivos Biológicos		
Bienes Inmuebles		
Activos Intangibles		
Obra Pública en Bienes de Dominio Público		
Obra Pública en Bienes Propios		
Acciones y Participaciones de Capital		
Compra de Títulos y Valores		
Concesión de Préstamos		
Inversiones en Fideicomisos, Mandatos y Otros Análogos		
Provisiones para Contingencias y Otras Erogaciones Especiales		
Armonización de la Deuda Pública		
Adeudos de Ejercicios Fiscales Anteriores (ADEFAS)		
Otros Egresos Presupuestales No Contables		
3. Más Gastos Contables No Presupuestarios		1,926,475.32
Estimaciones, Depreciaciones, Deterioros, Obsolescencia y Amortizaciones	1,926,475.32	1,926,475.32
Provisiones		
Disminución de Inventarios		
Aumento por Insuficiencia de Estimaciones por Pérdida o Deterioro u Obsolescencia		
Aumento por Insuficiencia de Provisiones		
Otros Gastos		
Otros Gastos Contables No Presupuestales		
4. Total de Gasto Contable (4= 1 - 2 + 3)		89,729,951.31

M. en A. María Moncerrato Borbón Egurrola
 Jefa de Departamento de Programación y Presupuesto

Lic. Miguel González Tapia
 Rector

Sistema Estatal de Evaluación
 Endeudamiento Neto
 UNIVERSIDAD TECNOLÓGICA DE NOGALES, SONORA
 Del 1 de enero al 31 de diciembre de 2019
 (pesos)

ETCA-II-16

TRIMESTRE: Cuarto

Identificación del crédito o Instrumento	Contratación / Colocación	Amortización	Endeudamiento Neto
	A	B	C=A-B
Créditos Bancarios			
1			
2			
3			
4	NADA QUE DECLARAR		
5			
6			
7			
8			
9			
10			
Total Créditos Bancarios	0.00	0.00	0.00
Otros Instrumentos de Deuda			
1			
2			
3			
4			
5	NADA QUE DECLARAR		
6			
7			
8			
9			
10			
Total Otros Instrumentos de Deuda	0.00	0.00	0.00
TOTAL	0.00	0.00	0.00

"Bajo protesta de decir verdad declaramos que los Estados Financieros y sus Notas, son razonablemente correctos y son responsabilidad del emisor"

 M. en A. María Moncerrato Borbón Egurrola
 Jefa de Departamento de Programación y Presupuesto

 Lic. Miguel González Tapia
 Rector

Sistema Estatal de Evaluación
Intereses de la Deuda
UNIVERSIDAD TECNOLÓGICA DE NOGALES, SONORA
Del 1 de enero al 31 de diciembre de 2019
(pesos)

ETCA-II-17

TRIMESTRE: Cuarto

Identificación del crédito o Instrumento	Devengado	Pagado
Créditos Bancarios		
1		
2		
3		
4		
5		
6		
7		
8		
9		
10		
Total de Intereses Créditos Bancarios	0.00	0.00
Otros Instrumentos de Deuda		
1		
2		
3		
4		
5		
6		
7		
8		
9		
10		
Total Intereses Otros Instrumentos de Deuda	0.00	0.00
TOTAL	0.00	0.00

"Bajo protesta de decir verdad declaramos que los Estados Financieros y sus Notas, son razonablemente correctos y son responsabilidad del emisor"

M. en A. María Moncerrato Borbón Egurrola
Jefa de Departamento de Programación y Presupuesto

Lic. Miguel González Tapia
Rector

Sistema Estatal de Evaluación
Gasto Por Categoría Programática
UNIVERSIDAD TECNOLÓGICA DE NOGALES, SONORA
 Del 1 de enero al 31 de diciembre de 2019

ETCA-III-01

(PESOS)

TRIMESTRE: Cuarto

Concepto	Egresos Aprobado Anual (1)	Ampliaciones/ (Reducciones) (2)	Egresos Modificado Anual (3=1+2)	Egresos Devengado Anual (4)	Egresos Pagado Anual (5)	Subejercicio (6 = 3 - 4)
Programas						
Subsidios: Sector Social y Privado o Estados y Municipios	0	0	0	0	0	0
Sujetos a Reglas de Operación			0			0
Otros Subsidios			0			0
Desempeño de las Funciones:	35,569,044	55,333,660	90,902,704	87,995,832	86,437,721	2,906,871
Prestación de Servicios Públicos	35,569,044	55,333,660	90,902,704	87,995,832	86,437,721	2,906,871
Provisión de Bienes Públicos			0			0
Planeación, Seguimiento y Evaluación de Políticas Públicas			0			0
Promoción y Fomento			0			0
Regulación y Supervisión			0			0
Funciones de las Fuerzas Armadas (Únicamente el Gobierno Federal)			0			0
Específicos			0			0
Proyectos de Inversión			0			0
Administrativos y de Apoyos	0	0	0	0	0	0
Apoyo al Proceso Presupuestario y para Mejorar la Eficiencia Institucional			0			0
Apoyo a la Función Pública y al Mejoramiento de la Gestión			0			0
Operaciones Ajenas			0			0
Compromisos	0	0	0	0	0	0
Obligaciones de Cumplimiento de Resolución Jurisdiccional			0			0
Desastres Naturales			0			0
Obligaciones	0	0	0	0	0	0
Pensiones y Jubilaciones			0			0
Aportaciones a la Seguridad Social			0			0
Aportaciones a Fondos de Estabilización			0			0
Aportaciones a Fondos de Inversión y Reestructura de Pensiones			0			0
Programas de gasto Federalizado (Gobierno Federal)	0	0	0	0	0	0
Gasto Federalizado			0			0
Participaciones a Entidades Federativas y Municipios			0			0
Costo Financiero, Deuda o Apoyo a Deudores y Ahorradores de la Banca			0			0
Adeudos de Ejercicios Fiscales Anteriores			0			0
Total del Gasto	35,569,044	55,333,660	90,902,704	87,995,832	86,437,721	2,906,871

M. en A. María Moncerrato Borbón Egorrola
 Jefa de Departamento de Programación y Presupuesto

Lic. Miguel González Tapia
 Rector

Sistema Estatal de Evaluación
Gastos por proyectos de Inversión
UNIVERSIDAD TECNOLÓGICA DE NOGALES, SONORA
Del 1 de enero al 31 de diciembre de 2019
(pesos)

ETCA-III-03


TRIMESTRE: Cuarto

GASTO DE INVERSION EJERCIDO:		
NOMBRE DEL PROYECTO	MONTO EROGADO	ORIGEN DEL RECURSO*
NADA QUE DECLARAR		

* Se deberán informar con todas las fuentes del recurso.

Ya sean obras con Recurso Federal, Recurso Estatal e Ingresos Propios del ente Público.

"Bajo protesta de decir verdad declaramos que los Estados Financieros y sus Notas, son razonablemente correctos y son responsabilidad del emisor"


M. en A. María Moncerrato Borbón Egurrola
Jefa de Departamento de Programación y Presupuesto


Lic. Miguel González Tapia
Rector



Gobierno del Estado de Sonora

GOBIERNO DEL ESTADO DE SONORA

INFORME DE AVANCE PROGRAMÁTICO 2019

ETCA-III-04

TRIMESTRE: CUARTO

CLAVE	NOMBRE DEL INDICADOR	UNI MEDIDA	TIPO META	VAL. ACUM.	PROGRAMADO ORIGINAL				MODIFICADO				REALIZADO				% DE AVANCE TRIMESTRAL
					PRIMERO	SEGUNDO	TERCERO	CUARTO	ANUAL	PRIMERO	SEGUNDO	TERCERO	CUARTO	ANUAL	PRIMERO	SEGUNDO	

DEPENDENCIA / ENTIDAD 68 UNIVERSIDAD TECNOLÓGICA DE NOGALES

UNIDAD ADMINISTRATIVA 001 DIRECCIÓN DE ADMINISTRACIÓN Y FINANZAS

E404E10	EDUCACIÓN SUPERIOR DE CALIDAD PARA EL DESARROLLO																			
287	COORDINACIÓN ADMINISTRATIVA																			
	INDICE DE PERSONAL CAPACITADO	CURSO	P	NO	MET	25%	46.00	92.00	50%	75%	100%	100%	100%	100%	100%	100%	100%	100%	100%	
					NUM	184.00	184.00	184.00	184.00	184.00	184.00	184.00	184.00	184.00	184.00	184.00	184.00	184.00	184.00	184.00
					DEN	184.00	184.00	184.00	184.00	184.00	184.00	184.00	184.00	184.00	184.00	184.00	184.00	184.00	184.00	184.00

EVALUACIÓN CUALITATIVA
 EN ESTE CUATRIMESTRE SE HA COMPLETADO PERSONAL DOCENTE EN TIEMPOS VERBALES EN INGLES, ACTUALIZACIÓN Y VINCULACIÓN DE CUERPOS ACADÉMICOS, ACTUALIZACIÓN PARA ASESORES ACADÉMICOS DE ESTADIAS, GÉNERO Y POLÍTICAS PÚBLICAS, INGLÉS MEDIO, Y AL PERSONAL ADMINISTRATIVO SE LES DIO DIFUSIÓN EN GÉNERO Y POLÍTICA PÚBLICA.

INDICE DE ESTUDIANTES CON COMPUTADORA	EQUIPO	A	NO <th>MET <td>4.00</td> <td>4.00</td> <td>4.00</td> <td>4.00</td> <td>4.00</td> <td>4.00</td> <td>4.00</td> <td>4.00</td> <td>4.00</td> <td>4.00</td> <td>4.00</td> <td>4.00</td> <td>4.00</td> <td>4.00</td> <td>4.00</td> </th>	MET <td>4.00</td> <td>4.00</td> <td>4.00</td> <td>4.00</td> <td>4.00</td> <td>4.00</td> <td>4.00</td> <td>4.00</td> <td>4.00</td> <td>4.00</td> <td>4.00</td> <td>4.00</td> <td>4.00</td> <td>4.00</td> <td>4.00</td>	4.00	4.00	4.00	4.00	4.00	4.00	4.00	4.00	4.00	4.00	4.00	4.00	4.00	4.00	4.00
				NUM	4.00	4.00	4.00	4.00	4.00	4.00	4.00	4.00	4.00	4.00	4.00	4.00	4.00	4.00	4.00
				DEN	4.00	4.00	4.00	4.00	4.00	4.00	4.00	4.00	4.00	4.00	4.00	4.00	4.00	4.00	4.00

EVALUACIÓN CUALITATIVA
 AUN CUANDO SE ACTUALIZA EL EQUIPO DE COMPUTO NO LOGRAMOS ALCANZAR LA META YA QUE SE DA DE BAJA EQUIPO OBSOLETO O EN MAL ESTADO, TAMBIEN LE INFORMO QUE ESTE INDICADOR SU RESULTADO ES EL MISMO DEL TRIMESTRE ANTERIOR, DADO QUE LA MATRICULA ES CONSIDERADA A PARTIR DEL MES DE SEPTIEMBRE

INDICE DE COSTO POR ESTUDIANTE	SUBSIDIO	A	NO <th>MET <td>35754.00</td> <td>35754.00</td> <td>35754.00</td> <td>35754.00</td> <td>35754.00</td> <td>35754.00</td> <td>35754.00</td> <td>35754.00</td> <td>35754.00</td> <td>35754.00</td> <td>35754.00</td> <td>35754.00</td> <td>35754.00</td> <td>35754.00</td> <td>35754.00</td> </th>	MET <td>35754.00</td> <td>35754.00</td> <td>35754.00</td> <td>35754.00</td> <td>35754.00</td> <td>35754.00</td> <td>35754.00</td> <td>35754.00</td> <td>35754.00</td> <td>35754.00</td> <td>35754.00</td> <td>35754.00</td> <td>35754.00</td> <td>35754.00</td> <td>35754.00</td>	35754.00	35754.00	35754.00	35754.00	35754.00	35754.00	35754.00	35754.00	35754.00	35754.00	35754.00	35754.00	35754.00	35754.00	35754.00
				NUM	35754.00	35754.00	35754.00	35754.00	35754.00	35754.00	35754.00	35754.00	35754.00	35754.00	35754.00	35754.00	35754.00	35754.00	35754.00
				DEN	35754.00	35754.00	35754.00	35754.00	35754.00	35754.00	35754.00	35754.00	35754.00	35754.00	35754.00	35754.00	35754.00	35754.00	35754.00

EVALUACIÓN CUALITATIVA
 ESTE INDICADOR SE INFORMA EN EL TRIMESTRE DE ENERO A MARZO

TASA DE CAPACIDAD INSTALADA	AULA	P	NO <th>MET <td>85.93%</td> <td>85.93%</td> <td>85.93%</td> <td>85.93%</td> <td>85.93%</td> <td>85.93%</td> <td>85.93%</td> <td>85.93%</td> <td>85.93%</td> <td>85.93%</td> <td>85.93%</td> <td>85.93%</td> <td>85.93%</td> <td>85.93%</td> <td>85.93%</td> </th>	MET <td>85.93%</td> <td>85.93%</td> <td>85.93%</td> <td>85.93%</td> <td>85.93%</td> <td>85.93%</td> <td>85.93%</td> <td>85.93%</td> <td>85.93%</td> <td>85.93%</td> <td>85.93%</td> <td>85.93%</td> <td>85.93%</td> <td>85.93%</td> <td>85.93%</td>	85.93%	85.93%	85.93%	85.93%	85.93%	85.93%	85.93%	85.93%	85.93%	85.93%	85.93%	85.93%	85.93%	85.93%	85.93%
				NUM	1625.00	1625.00	1625.00	1625.00	1625.00	1625.00	1625.00	1625.00	1625.00	1625.00	1625.00	1625.00	1625.00	1625.00	1625.00
				DEN	1891.00	1891.00	1891.00	1891.00	1891.00	1891.00	1891.00	1891.00	1891.00	1891.00	1891.00	1891.00	1891.00	1891.00	1891.00

EVALUACIÓN CUALITATIVA
 EN ESTE TRIMESTRE SE ANALIZO EL INDICADOR Y LO QUE SE DEBE REFLEJAR EL PORCENTAJE DE AULAS OCUPADAS, SE TIENE UN TOTAL DE 60 AULAS DISTRIBUIDAS EN LOS 3 EDIFICIOS DE DOCENCIA EN LOS QUE SE ATIENDE UN TOTAL DE 2190 ALUMNOS DISTRIBUIDOS EN LOS 2 TURNOS.

PORCENTAJE DE DECREMENTO EN NUMERO DE OBSERVACIONES DE AUDITORIA POR FONDO DE CUENTA PÚBLICA	PORCENTAJ E	A	NO <th>MET <td>95.00</td> <td>95.00</td> <td>95.00</td> <td>95.00</td> <td>95.00</td> <td>95.00</td> <td>95.00</td> <td>95.00</td> <td>95.00</td> <td>95.00</td> <td>95.00</td> <td>95.00</td> <td>95.00</td> <td>95.00</td> <td>95.00</td> </th>	MET <td>95.00</td> <td>95.00</td> <td>95.00</td> <td>95.00</td> <td>95.00</td> <td>95.00</td> <td>95.00</td> <td>95.00</td> <td>95.00</td> <td>95.00</td> <td>95.00</td> <td>95.00</td> <td>95.00</td> <td>95.00</td> <td>95.00</td>	95.00	95.00	95.00	95.00	95.00	95.00	95.00	95.00	95.00	95.00	95.00	95.00	95.00	95.00	95.00
				NUM	95.00	95.00	95.00	95.00	95.00	95.00	95.00	95.00	95.00	95.00	95.00	95.00	95.00	95.00	95.00
				DEN	95.00	95.00	95.00	95.00	95.00	95.00	95.00	95.00	95.00	95.00	95.00	95.00	95.00	95.00	95.00

EVALUACIÓN CUALITATIVA
 SE ATENDIERON EL 100% DE LAS OBSERVACIONES DE PRE CIERRE, QUEDANDO SOLVENTADAS AL CIERRE DEL TRIMESTRE.

INDICE DE CALIDAD EN LOS INFORMES TRIMESTRALES	PORCENTAJ E	A	NO <th>MET <td>95.00</td> <td>95.00</td> <td>95.00</td> <td>95.00</td> <td>95.00</td> <td>95.00</td> <td>95.00</td> <td>95.00</td> <td>95.00</td> <td>95.00</td> <td>95.00</td> <td>95.00</td> <td>95.00</td> <td>95.00</td> <td>95.00</td> </th>	MET <td>95.00</td> <td>95.00</td> <td>95.00</td> <td>95.00</td> <td>95.00</td> <td>95.00</td> <td>95.00</td> <td>95.00</td> <td>95.00</td> <td>95.00</td> <td>95.00</td> <td>95.00</td> <td>95.00</td> <td>95.00</td> <td>95.00</td>	95.00	95.00	95.00	95.00	95.00	95.00	95.00	95.00	95.00	95.00	95.00	95.00	95.00	95.00	95.00
				NUM	95.00	95.00	95.00	95.00	95.00	95.00	95.00	95.00	95.00	95.00	95.00	95.00	95.00	95.00	95.00
				DEN	95.00	95.00	95.00	95.00	95.00	95.00	95.00	95.00	95.00	95.00	95.00	95.00	95.00	95.00	95.00

EVALUACIÓN CUALITATIVA
 EN ESTE CUATRIMESTRE, DISMINUYÓ NUESTRA CALIFICACIÓN DEBIDO A MODIFICACIONES QUE REALIZAMOS EN LA INFORMACIÓN PRESUPUESTAL, ASI COMO TIEMPO DE ENTREGA

UNIDAD ADMINISTRATIVA 002 DIRECCIÓN DE VINCULACIÓN																			
	PORCENTAJE DE OCUPACION DE EGRESADOS	ALUMNO	P	NO	MET	0.00%	0.00	0.00%	0.00%	0.00%	0.00%	0.00%	0.00%	0.00%	0.00%	0.00%	0.00%	0.00%	0.00%
					NUM	0.00	0.00	0.00	0.00	0.00	0.00	0.00	0.00	0.00	0.00	0.00	0.00	0.00	0.00
					DEN	0.00	0.00	0.00	0.00	0.00	0.00	0.00	0.00	0.00	0.00	0.00	0.00	0.00	0.00



Gobierno del Estado de Sonora

GOBIERNO DEL ESTADO DE SONORA

INFORME DE AVANCE PROGRAMÁTICO 2019

ETCA-III-04

TRIMESTRE: CUARTO

CLAVE	NOMBRE DEL INDICADOR	UNID. MEDIDA	TIPO META	VAL. ACUM.	DATOS	PROGRAMADO ORIGINAL				MODIFICADO				REALIZADO				% DE AVANCE TRIMESTRAL
						PRIMERO	SEGUNDO	TERCERO	CUARTO	ANUAL	PRIMERO	SEGUNDO	TERCERO	CUARTO	ANUAL	PRIMERO	SEGUNDO	

DEPENDENCIA / ENTIDAD 68 UNIVERSIDAD TECNOLÓGICA DE NOGALES

EVALUACIÓN CUALITATIVA																			
EL INFORME SE DIFIRIÓ PARA EL MES DE ENERO.																			
EVALUACIÓN CUALITATIVA																			
EN ESTE TRIMESTRE NO HAY NADA QUE INFORMAR.																			
	COLOCACIÓN DE ALUMNOS EN ESTADIAS	ALUMNADO	A	NO	MET	300.00	385.00	0.00	0.00	385.00	300.00	0.00	0.00	385.00	301.00	367.00	0.00	0.00	0.00%
					NUM	300.00	385.00	0.00	0.00	385.00	300.00	0.00	0.00	385.00	301.00	367.00	0.00	0.00	
					DEN														

UNIDAD ADMINISTRATIVA 003 DIRECCIÓN DE EXTENSIÓN UNIVERSITARIA

EVALUACIÓN CUALITATIVA																			
459	COORDINACIÓN ACADÉMICA	ALUMNADO	A	NO	MET	0.00	0.00	92.00	0.00	92.00	0.00	0.00	92.00	71.00	59.00	79.00	0.00	0.00	0.00%
	INDICE DE ACTIVIDADES EXTRACURRICULARES				NUM	0.00	0.00	92.00	0.00	92.00	0.00	0.00	92.00	71.00	59.00	79.00	0.00	0.00	
					DEN														

UNIDAD ADMINISTRATIVA 004 DIRECCIÓN DE PLANEACIÓN Y EVALUACIÓN

EVALUACIÓN CUALITATIVA																			
SE PRESENTA BASE DE DATOS A COORDINACIÓN GENERAL DE UNIVERSIDADES TECNOLÓGICAS CORRESPONDIENTE AL CUATRIMESTRE DE SEPTIEMBRE - DICIEMBRE																			
EVALUACIÓN CUALITATIVA																			
287	COORDINACIÓN ADMINISTRATIVA	ALUMNADO	A	SI	MET	1.00	1.00	1.00	0.00	3.00	1.00	1.00	1.00	1.00	1.00	1.00	1.00	1.00	0.00%
	INFORME CUATRIMESTRAL DE ACTIVIDADES				NUM	1.00	1.00	1.00	0.00	3.00	1.00	1.00	1.00	1.00	1.00	1.00	1.00	1.00	
					DEN														
	INFORME CUATRIMESTRAL DE ACTIVIDADES	DOCUMENTO	A	SI	MET	1.00	1.00	1.00	1.00	4.00	1.00	1.00	1.00	1.00	1.00	3.00	2.00	2.00	200.00%
					NUM	1.00	1.00	1.00	1.00	4.00	1.00	1.00	1.00	1.00	1.00	3.00	2.00	2.00	
					DEN														

UNIDAD ADMINISTRATIVA 005 DIRECCIÓN DE APOYO EDUCATIVO

EVALUACIÓN CUALITATIVA																			
459	COORDINACIÓN ACADÉMICA	ALUMNADO	A	NO	MET	218.00	218.00	218.00	218.00	218.00	218.00	218.00	218.00	218.00	218.00	218.00	218.00	218.00	0.00%
	INDICE DE BECAS				NUM	218.00	218.00	218.00	218.00	218.00	218.00	218.00	218.00	218.00	218.00	218.00	218.00	218.00	
					DEN														
	INDICE DE TÍTULOS REGISTRADOS EN LA DIRECCIÓN GENERAL DE PROFESIONES	DOCUMENTO	A	NO	MET	0.00	336.00	241.00	0.00	241.00	0.00	0.00	241.00	241.00	0.00	0.00	0.00	0.00	0.00%
					NUM	0.00	336.00	241.00	0.00	241.00	0.00	0.00	241.00	241.00	0.00	0.00	0.00	0.00	
					DEN														



Gobierno del
Estado de Sonora

GOBIERNO DEL ESTADO DE SONORA

ETCA-III-04

INFORME DE AVANCE PROGRAMÁTICO 2019

TRIMESTRE: CUARTO

CLAVE	NOMBRE DEL INDICADOR	UNIDAD DE MEDIDA	TIPO META	VAL. ACUM.	DATOS	PROGRAMADO ORIGINAL				MODIFICADO				REALIZADO				% DE AVANCE TRIMESTRAL
						PRIMERO	SEGUNDO	TERCERO	CUARTO	ANUAL	PRIMERO	SEGUNDO	TERCERO	CUARTO	ANUAL	PRIMERO	SEGUNDO	

DEPENDENCIA / ENTIDAD 68 UNIVERSIDAD TECNOLÓGICA DE NOGALES

EVALUACIÓN CUALITATIVA																	
EN ESTE TRIMESTRE SE CAPACITO EN EL TEMA DE CÓDIGO DE ÉTICA A PERSONAL DE LA UNIVERSIDAD.																	

UNIDAD ADMINISTRATIVA 006 DIRECCIÓN JURÍDICA

287	COORDINACIÓN ADMINISTRATIVA	PERSONA	P	NO	MET	0.00%	0.00%	0.00%	100%	100%	100%	0.00%	0.00%	0.00%	100%	100%	100%	0.00%	0.00%	0.00%	14.13%

EVALUACIÓN CUALITATIVA																						
EN ESTE TRIMESTRE SOLO SE RECIBIERON 12 SOLICITUDES DE INFORMACIÓN MISMAS QUE SE ATENDIERON EN TIEMPO Y FORMA																						

UNIDAD ADMINISTRATIVA 007 DIRECCIÓN DE CARRERA	COORDINACIÓN ACADÉMICA	ALUMNADO	P	NO	MET	0.00%	38.31%	0.00%	0.00%	38.31%	38.31%	0.00%	0.00%	0.00%	100%	100%	100%	0.00%	0.00%	0.00%	100%	100%

EVALUACIÓN CUALITATIVA																						
EN ESTE TRIMESTRE NO HAY NADA QUE INFORMAR																						

UNIDAD ADMINISTRATIVA 007 DIRECCIÓN DE CARRERA

459	COORDINACIÓN ACADÉMICA	ALUMNADO	P	NO	MET	80.27%	85.05%	84.97%	84.97%	84.97%	80.27%	80.27%	80.27%	80.27%	80.27%	80.27%	80.27%	80.27%	80.27%	80.27%	80.27%	0.00%

EVALUACIÓN CUALITATIVA																						
LA MATRICULA QUE SE REFLEJA EN ESTE CUATRIMESTRE ES LA MISMA DEL CUATRIMESTRE ANTERIOR YA QUE LA INSCRIPCIÓN SE DA EN EL MES DE SEPTIEMBRE.																						

UNIDAD ADMINISTRATIVA 007 DIRECCIÓN DE CARRERA	COORDINACIÓN ACADÉMICA	ALUMNADO	P	NO	MET	80.27%	85.05%	84.97%	84.97%	84.97%	80.27%	80.27%	80.27%	80.27%	80.27%	80.27%	80.27%	80.27%	80.27%	80.27%	80.27%	0.00%

EVALUACIÓN CUALITATIVA																						
LA MATRICULA QUE SE REFLEJA EN ESTE CUATRIMESTRE ES LA MISMA DEL CUATRIMESTRE ANTERIOR YA QUE LA INSCRIPCIÓN SE DA EN EL MES DE SEPTIEMBRE.																						

Sistema Estatal de Evaluación
Indicadores de Postura Fiscal
UNIVERSIDAD TECNOLÓGICA DE NOGALES, SONORA
Del 1 de enero al 31 de diciembre de 2019

ETCA-IV-01

(pesos)

TRIMESTRE: Cuarto

Concepto	Estimado Original Anual	Devengado	Pagado 3
I. Ingresos Presupuestarios (I= 1 + 2)	35,464,044.00	87,853,354.43	87,853,354.43
1. Ingresos Gobierno del Estado 1			
2. Ingresos Sector Paraestatal 1	35,464,044.00	87,853,354.43	87,853,354.43
II. Egresos Presupuestarios (II= 3+4)	35,569,044.00	87,995,832.45	86,437,720.92
3. Egresos del Gobierno de la Entidad Federativa 2			
4. Egresos del Sector Paraestatal 2	35,569,044.00	87,995,832.45	86,437,720.92
III. Balance Presupuestario (Superávit o Déficit) (III= I-II)	-105,000.00	-142,478.02	1,415,633.51
Concepto	Estimado Original Anual	Devengado	Pagado 3
III. Balance Presupuestario (Superávit o Déficit)	-105,000.00	-142,478.02	1,415,633.51
IV. Interés, Comisiones y Gastos de la Deuda			
V. Balance Primario (superávit o Déficit) (V= III-IV)	-105,000.00	-142,478.02	1,415,633.51
Concepto	Estimado Original Anual	Devengado	Pagado 3
A. Financiamiento			
B. Amortización de la Deuda			
C. Endeudamiento o Desendeudamiento (C=A-B)	0.00	0.00	0.00

"Bajo protesta de decir verdad declaramos que los Estados Financieros y sus Notas, son razonablemente correctos y son responsabilidad del emisor"

M. en A. María Moncerrato Borbón Egurrola
Jefa de Departamento de Programación y Presupuesto

Lic. Miguel González Tapia
Rector

Sistema Estatal de Evaluación
Balance Presupuestario - LDF
UNIVERSIDAD TECNOLÓGICA DE NOGALES, SONORA
Del 1 de enero al 31 de diciembre de 2019
(PESOS)

ETCA-IV-02

TRIMESTRE: Cuarto

Concepto (c)	Estimado/ Aprobado (d)	Devengado	Recaudado/ Pagado
A. Ingresos Totales (A = A1+A2+A3)	35,464,044	87,853,354	87,853,354
A1. Ingresos de Libre Disposición	8,216,561	10,343,259	10,343,259
A2. Transferencias Federales Etiquetadas	27,247,483	77,510,096	77,510,096
A3. Financiamiento Neto	-	-	-
B. Egresos Presupuestarios¹ (B = B1+B2)	35,569,044	87,995,832	86,437,721
B1. Gasto No Etiquetado (sin incluir Amortización de la Deuda Pública)	35,569,044	87,915,157	86,357,045
B2. Gasto Etiquetado (sin incluir Amortización de la Deuda Pública)	0	80,675	80,675
C. Remanentes del Ejercicio Anterior (C = C1 + C2)	-	-	-
C1. Remanentes de Ingresos de Libre Disposición aplicados en el periodo	-	-	-
C2. Remanentes de Transferencias Federales Etiquetadas aplicados en el periodo	-	-	-
I. Balance Presupuestario (I = A - B + C)	105,000	142,478	1,415,634
II. Balance Presupuestario sin Financiamiento Neto (II = I - A3)	105,000	142,478	1,415,634
III. Balance Presupuestario sin Financiamiento Neto y sin Remanentes del Ejercicio Anterior (III= II - C)	105,000	142,478	1,415,634

Concepto	Aprobado	Devengado	Pagado
E. Intereses, Comisiones y Gastos de la Deuda (E = E1+E2)	-	-	-
E1. Intereses, Comisiones y Gastos de la Deuda con Gasto No Etiquetado	-	-	-
E2. Intereses, Comisiones y Gastos de la Deuda con Gasto Etiquetado	-	-	-
IV. Balance Primario (IV = III + E)	105,000	142,478	1,415,634

Concepto	Estimado/ Aprobado	Devengado	Recaudado/ Pagado
F. Financiamiento (F = F1 + F2)	-	-	-
F1. Financiamiento con Fuente de Pago de Ingresos de Libre Disposición	-	-	-
F2. Financiamiento con Fuente de Pago de Transferencias Federales Etiquetadas	-	-	-
G. Amortización de la Deuda (G = G1 + G2)	-	-	-
G1. Amortización de la Deuda Pública con Gasto No Etiquetado	-	-	-
G2. Amortización de la Deuda Pública con Gasto Etiquetado	-	-	-
A3. Financiamiento Neto (A3 = F - G)	-	-	-

Sistema Estatal de Evaluación
Balance Presupuestario - LDF
UNIVERSIDAD TECNOLÓGICA DE NOGALES, SONORA
Del 1 de enero al 31 de diciembre de 2019
(PESOS)

ETCA-IV-02

TRIMESTRE: Cuarto

Concepto	Estimado/ Aprobado	Devengado	Recaudado/ Pagado
A1. Ingresos de Libre Disposición	8,216,561	10,343,259	10,343,259
A3.1 Financiamiento Neto con Fuente de Pago de Ingresos de Libre Disposición (A3.1 = F1 - G1)	-	-	-
F1. Financiamiento con Fuente de Pago de Ingresos de Libre Disposición	-	-	-
G1. Amortización de la Deuda Pública con Gasto No Etiquetado	-	-	-
B1. Gasto No Etiquetado (sin incluir Amortización de la Deuda Pública)	35,569,044	87,915,157	86,357,045
C1. Remanentes de Ingresos de Libre Disposición aplicados en el periodo		-	-
V. Balance Presupuestario de Recursos Disponibles (V = A1 + A3.1 - B1 + C1)	- 27,352,483	- 77,571,898	- 76,013,787
VI. Balance Presupuestario de Recursos Disponibles sin Financiamiento Neto (VI = V - A3.1)	- 27,352,483	- 77,571,898	- 76,013,787

Concepto	Estimado/ Aprobado	Devengado	Recaudado/ Pagado
A2. Transferencias Federales Etiquetadas	27,247,483	77,510,096	77,510,096
A3.2 Financiamiento Neto con Fuente de Pago de Transferencias Federales Etiquetadas (A3.2 = F2 - G2)	-	-	-
F2. Financiamiento con Fuente de Pago de Transferencias Federales Etiquetadas	-	-	-
G2. Amortización de la Deuda Pública con Gasto Etiquetado	-	-	-
B2. Gasto Etiquetado (sin incluir Amortización de la Deuda Pública)	-	80,675	80,675
C2. Remanentes de Transferencias Federales Etiquetadas aplicados en el periodo		-	-
VII. Balance Presupuestario de Recursos Etiquetados (VII = A2 + A3.2 - B2 + C2)	27,247,483	77,429,420	77,429,420
VIII. Balance Presupuestario de Recursos Etiquetados sin Financiamiento Neto (VIII = VII - A3.2)	27,247,483	77,429,420	77,429,420

M. en A. María Moncerrato Borbón Egorrra
Jefa de Departamento de Programación y Presupuesto

Lic. Miguel González Tapia
Rector

Sistema Estatal de Evaluación
 Relación de Cuentas Bancarias Productivas Específicas
 UNIVERSIDAD TECNOLÓGICA DE NOGALES, SONORA
 Del 1 de enero al 31 de diciembre de 2019
 (pesos)

ETCA-IV-03

TRIMESTRE: Cuarto

Fondo, Programa o Convenio	Datos de la Cuenta Bancaria	
	Institución Bancaria	Número de Cuenta
1 INCLUIR TODAS LAS CUENTAS		
2 PFCE 2019-2020	BANORTE	1083474883
3 FAC 2013	SCOTIABANK	7018104
4 CHEQUES	SCOTIABANK	2585758
5 INVERSION NOM PROV	BANORTE	594708096
6 PRODEP	BBV BANCOMER	2041561286
7 INFRAESTRUCTURA 2012	BBV BANCOMER	2040990701
8 REMANENTES	BBV BANCOMER	2032814080
9 ESTATAL 2019	BANORTE	1051373631
10 FEDERAL 2019	BANORTE	1051368002
11 NOM PROV	BANORTE	594706681
12 PROMEP	BBV BANCOMER	184897714
13 COLEGIATURAS CIES	BBV BANCOMER	165971411
14 GASTOS OPERCION	BBV BANCOMER	159831371

"Bajo protesta de decir verdad declaramos que los Estados Financieros y sus Notas, son razonablemente correctos y son responsabilidad del emisor"

M. en A. María Moncerrato Borbón Egurrola
 Jefa de Departamento de Programación y Presupuesto

Lic. Miguel González Tapia
 Rector

Sistema Estatal de Evaluación
ANALISIS DE LAS VARIACIONES PROGRAMATICO - PRESUPUESTAL
UNIVERSIDAD TECNOLÓGICA DE NOGALES, SONORA
Al 31 de diciembre de 2019
(PESOS)

TRIMESTRE: Cuarto

En los indicadores se presentan variaciones de la siguiente manera

- La capacitación no se ha otorgado tal como se tiene programado, esto debido a que no se han ofrecido los cursos pertinentes a cada área, por otro lado, la variedad de trabajo que se desarrolla aunado a necesidades de las diferentes instancias gubernamentales, ha sido un factor que no ha permitido que cierto personal acuda a capacitación.
- Se ha actualizado equipo de cómputo, sin embargo, no hemos alcanzado la meta ya que se ha dado la baja de equipo obsoleto y en mal estado.
- En este cuatrimestre por razones ajenas a nuestra Institución, se dan de baja alumnos y esto no nos permite mantener la capacidad instalada tal como se señala en el Indicador de capacidad instalada.
- En cuanto a las actividades Deportivas y Culturales, no recibimos información por parte de la dirección de Extensión Universitaria. Responsable de esta actividad.
- En este período se abrieron convocatorias para las distintas becas y el indicador que hace referencia a la gestión de Títulos de los egresados, no recibimos detalle de cumplimiento por parte del área responsable
- Las solicitudes de información fueron atendidas en tiempo y forma las presentadas en el portal de transparencia.

Se envía de manera extemporánea la información debido a que, por falta de personal, así como situaciones ajenas a la voluntad de los involucrados en elaborar el informe, no se concluyó en tiempo establecido.



M en A. María Moncerrato Borbón Egurrola
Jefa de Programación y Presupuesto



Lic. Miguel González Tapia
Rector

Desglose de saldo en Bancos e Inversiones

#¡REF!

#¡REF!

(pesos)

TRIMESTRE: Cuarto

Desglose del saldo presentado en el formato ETCA-I-02, en el inciso A2), de la Cuenta: BANCOS/TESORERÍA				
Datos de la Cuenta Bancaria				Tipo de Recurso (1)
	Institución Bancaria	Número de Cuenta	Saldo	
1	BBVA Bancomer	165971411	21864.88	Ingresos Propios
2	Scotiabank	11102585758	35792.39	Ingresos Propios
3	BBVA Bancomer	159831371	50693.33	Estatal
4	Banorte	1051373631	3000000	Estatal
5	Banorte	1051368002	0	Federal
6	Banorte	594706681	23917.03	Estatal
7	BBVA Bancomer	184897714	15940.55	Federal
8	Banorte	1083474883	436644	Federal
9				
10				
11				
12				
13				
14				
15				
16				
17				
18				
19				
20				
TOTAL			3584852.18	

"Bajo protesta de decir verdad declaramos que los Estados Financieros y sus Notas, son razonablemente correctos y son responsabilidad del emisor"

1) Tipo de Recurso: Federal o Estatal (incluye Ingresos Propios)

Nota: En caso de que la cuenta bancaria tenga los dos tipos de recursos, presentar dos veces la misma cuenta separando los saldos por tipo de recurso.

Desglose del saldo presentado en el formato ETCA-I-02, en el inciso A4), de la Cuenta: INVERSIONES TEMPORALES (HASTA 3 MESES)				
Datos de la Cuenta Bancaria				Tipo de Recurso (1)
	Institución Bancaria	Número de Cuenta	Saldo	
1	BBVA Bancomer	2041561286	549369.76	Federal
2	BBVA Bancomer	2040990701	3840133.03	Federal
3	BBVA Bancomer	2032814080	850665.44	Ingresos Propios
4	Banorte	0594708096	800723.37	Ingresos Propios
5	Scotiabank	70181043	3091266.46	Federal
6	Scotiabank	70078428	123643.26	Ingresos Propios
7	Scotiabank	11102585758		Ingresos Propios
8				
9				
TOTAL			9255801.32	

Desglose del saldo presentado en el formato ETCA-I-02, en el inciso B1), de la Cuenta: INVERSIONES FINANCIERAS DE CORTO PLAZO				
Datos de la Cuenta Bancaria				Tipo de Recurso (1)
	Institución Bancaria	Número de Cuenta	Saldo	
1				
2				
3				
4				
5				
6				
7				
8				
9				
TOTAL			0	

Desglose del saldo presentado en el formato ETCA-I-02, en el inciso A) del Activo No Circulante, de la Cuenta: INVERSIONES FINANCIERAS A LARGO PLAZO				
Datos de la Cuenta Bancaria				Tipo de Recurso (1)
	Institución Bancaria	Número de Cuenta	Saldo	
1				
2				
3				
4				
5				
6				
7				
8				
9				
TOTAL			0	

"Bajo protesta de decir verdad declaramos que los Estados Financieros y sus Notas, son razonablemente correctos y son responsabilidad del emisor"

1) Tipo de Recurso: Federal o Estatal (incluye Ingresos Propios)

Nota: En caso de que la cuenta bancaria tenga los dos tipos de recursos, presentar dos veces la misma cuenta separando los saldos por tipo de recurso.

M. en A. María Moncerrate Borbón Egurrola
Jefa de Departamento de Programación y Presupuesto

Lic. Miguel González Tapia
Rector

1080006800	2	5	3	E404E10	287 A	1	15413	1	19	1	109025	51025	160050	160050	160050	160050	160050
1080006800	2	5	3	E404E10	287 A	1	15416	1	19	1	182300	64600	246900	246900	246900	246900	246900
1080006800	2	5	3	E404E10	287 A	1	15419	1	19	1	871565	13898.38	885463.38	885463.38	885463.38	885463.38	885463.38
1080006800	2	5	3	E404E10	287 A	1	15900	1	19	1	790600	189644.03	980244.03	980244.03	980244.03	980244.03	980244.03
1080006800	2	5	3	E404E10	287 A	1	15901	1	19	1	790600	189644.03	980244.03	980244.03	980244.03	980244.03	980244.03
1080006800	2	5	3	E404E10	287 A	1	17000	1	19	1	606731	-20783.31	585947.69	585947.69	585947.69	585947.69	585947.69
1080006800	2	5	3	E404E10	287 A	1	17100	1	19	1	606731	-20783.31	585947.69	585947.69	585947.69	585947.69	585947.69
1080006800	2	5	3	E404E10	287 A	1	17102	1	19	1	391700	-10723.4	380976.6	380976.6	380976.6	380976.6	380976.6
1080006800	2	5	3	E404E10	287 A	1	17104	1	19	1	215031	-10059.91	204971.09	204971.09	204971.09	204971.09	204971.09
1080006800	2	5	3	E404E10	287 A	1	20000	1	19	1	831524	1122174.54	1953698.54	1517054.54	1517054.54	1517054.54	1508496.44
1080006800	2	5	3	E404E10	287 A	1	21000	1	19	1	342024	598803.33	935827.33	499183.33	499183.33	499183.33	499183.33
1080006800	2	5	3	E404E10	287 A	1	21100	1	19	1	142129	12922.67	155051.67	155051.67	155051.67	155051.67	155051.67
1080006800	2	5	3	E404E10	287 A	1	21101	1	19	1	142129	12922.67	155051.67	155051.67	155051.67	155051.67	155051.67
1080006800	2	5	3	E404E10	287 A	1	21200	1	19	1	0	153014.87	153014.87	153014.87	153014.87	153014.87	153014.87
1080006800	2	5	3	E404E10	287 A	1	21201	1	19	1	0	153014.87	153014.87	153014.87	153014.87	153014.87	153014.87
1080006800	2	5	3	E404E10	287 A	1	21400	1	19	1	0	25139.3	25139.3	25139.3	25139.3	25139.3	25139.3
1080006800	2	5	3	E404E10	287 A	1	21401	1	19	1	0	25139.3	25139.3	25139.3	25139.3	25139.3	25139.3
1080006800	2	5	3	E404E10	287 A	1	21600	1	19	1	136895	3132.22	140027.22	140027.22	140027.22	140027.22	140027.22
1080006800	2	5	3	E404E10	287 A	1	21601	1	19	1	136895	3132.22	140027.22	140027.22	140027.22	140027.22	140027.22
1080006800	2	5	3	E404E10	287 A	1	21700	1	19	1	63000	399594.27	462594.27	25950.27	25950.27	25950.27	25950.27
1080006800	2	5	3	E404E10	287 A	1	21701	1	19	1	48000	-44694.12	3305.88	3305.88	3305.88	3305.88	3305.88
1080006800	2	5	3	E404E10	287 A	1	21702	1	19	2	15000	444288.39	459288.39	22644.39	22644.39	22644.39	22644.39
1080006800	2	5	3	E404E10	287 A	1	22000	1	19	1	10000	80483.4	90483.4	90483.4	90483.4	90483.4	90413.4
1080006800	2	5	3	E404E10	287 A	1	22100	1	19	1	10000	76492.2	86492.2	86492.2	86492.2	86492.2	86492.2
1080006800	2	5	3	E404E10	287 A	1	22101	1	19	1	10000	51852.26	61852.26	61852.26	61852.26	61852.26	61852.26
1080006800	2	5	3	E404E10	287 A	1	22106	1	19	1	0	24639.94	24639.94	24639.94	24639.94	24639.94	24639.94
1080006800	2	5	3	E404E10	287 A	1	22300	1	19	1	0	3991.2	3991.2	3991.2	3991.2	3991.2	3921.2
1080006800	2	5	3	E404E10	287 A	1	22301	1	19	1	0	3991.2	3991.2	3991.2	3991.2	3991.2	3921.2
1080006800	2	5	3	E404E10	287 A	1	24000	1	19	1	58500	151810.62	210310.62	210310.62	210310.62	210310.62	210130
1080006800	2	5	3	E404E10	287 A	1	24100	1	19	1	0	19224	19224	19224	19224	19224	19224
1080006800	2	5	3	E404E10	287 A	1	24101	1	19	1	0	19224	19224	19224	19224	19224	19224
1080006800	2	5	3	E404E10	287 A	1	24200	1	19	1	0	6129.46	6129.46	6129.46	6129.46	6129.46	6129.46
1080006800	2	5	3	E404E10	287 A	1	24201	1	19	1	0	6129.46	6129.46	6129.46	6129.46	6129.46	6129.46
1080006800	2	5	3	E404E10	287 A	1	24300	1	19	1	0	6129.46	6129.46	6129.46	6129.46	6129.46	6129.46
1080006800	2	5	3	E404E10	287 A	1	24301	1	19	1	0	852.11	852.11	852.11	852.11	852.11	852.11
1080006800	2	5	3	E404E10	287 A	1	24600	1	19	1	48000	43315.02	91315.02	91315.02	91315.02	91315.02	91315.02
1080006800	2	5	3	E404E10	287 A	1	24601	1	19	1	48000	43315.02	91315.02	91315.02	91315.02	91315.02	91315.02
1080006800	2	5	3	E404E10	287 A	1	24700	1	19	1	3000	6293.56	9293.56	9293.56	9293.56	9293.56	9293.56
1080006800	2	5	3	E404E10	287 A	1	24701	1	19	1	3000	6293.56	9293.56	9293.56	9293.56	9293.56	9293.56
1080006800	2	5	3	E404E10	287 A	1	24900	1	19	1	7500	75996.47	83496.47	83496.47	83496.47	83496.47	83496.47
1080006800	2	5	3	E404E10	287 A	1	24901	1	19	1	7500	75996.47	83496.47	83496.47	83496.47	83496.47	83496.47
1080006800	2	5	3	E404E10	287 A	1	25000	1	19	1	10000	21159.65	31159.65	31159.65	31159.65	31159.65	31159.65
1080006800	2	5	3	E404E10	287 A	1	25300	1	19	1	10000	21159.65	31159.65	31159.65	31159.65	31159.65	31159.65



1080006800	2	5	3	E404E10	287 A	1	25301	1	19	1	10000	21159.65	31159.65	31159.65	31159.65	31159.65	31159.65
1080006800	2	5	3	E404E10	287 A	1	26000	1	19	1	96000	214356.52	310356.52	310356.52	310356.52	310356.52	310356.52
1080006800	2	5	3	E404E10	287 A	1	26100	1	19	1	96000	214356.52	310356.52	310356.52	310356.52	310356.52	310356.52
1080006800	2	5	3	E404E10	287 A	1	26101	1	19	1	96000	203473.05	299473.05	299473.05	299473.05	299473.05	296722.82
1080006800	2	5	3	E404E10	287 A	1	26102	1	19	1	0	10883.47	10883.47	10883.47	10883.47	10883.47	9236.47
1080006800	2	5	3	E404E10	287 A	1	27000	1	19	1	17000	54083.61	71083.61	71083.61	71083.61	71083.61	71047.16
1080006800	2	5	3	E404E10	287 A	1	27100	1	19	1	15000	30425.63	45425.63	45425.63	45425.63	45425.63	45425.63
1080006800	2	5	3	E404E10	287 A	1	27101	1	19	1	15000	30425.63	45425.63	45425.63	45425.63	45425.63	45425.63
1080006800	2	5	3	E404E10	287 A	1	27200	1	19	1	2000	4593.08	6593.08	6593.08	6593.08	6593.08	6556.63
1080006800	2	5	3	E404E10	287 A	1	27201	1	19	1	2000	4593.08	6593.08	6593.08	6593.08	6593.08	6556.63
1080006800	2	5	3	E404E10	287 A	1	27300	1	19	1	0	19064.9	19064.9	19064.9	19064.9	19064.9	19064.9
1080006800	2	5	3	E404E10	287 A	1	27301	1	19	1	0	19064.9	19064.9	19064.9	19064.9	19064.9	19064.9
1080006800	2	5	3	E404E10	287 A	1	29000	1	19	1	298000	6477.41	304477.41	304477.41	304477.41	304477.41	300603.61
1080006800	2	5	3	E404E10	287 A	1	29100	1	19	1	110000	-78992.41	31007.59	31007.59	31007.59	31007.59	31007.59
1080006800	2	5	3	E404E10	287 A	1	29101	1	19	1	110000	-78992.41	31007.59	31007.59	31007.59	31007.59	31007.59
1080006800	2	5	3	E404E10	287 A	1	29200	1	19	1	40000	7558.7	47558.7	47558.7	47558.7	47558.7	47558.7
1080006800	2	5	3	E404E10	287 A	1	29201	1	19	1	40000	7558.7	47558.7	47558.7	47558.7	47558.7	47558.7
1080006800	2	5	3	E404E10	287 A	1	29300	1	19	1	10000	-2055.79	7944.21	7944.21	7944.21	7944.21	7944.21
1080006800	2	5	3	E404E10	287 A	1	29301	1	19	1	10000	-2055.79	7944.21	7944.21	7944.21	7944.21	7944.21
1080006800	2	5	3	E404E10	287 A	1	29400	1	19	1	10000	-2055.79	7944.21	7944.21	7944.21	7944.21	7944.21
1080006800	2	5	3	E404E10	287 A	1	29401	1	19	1	60000	-28500.52	31499.48	31499.48	31499.48	31499.48	31499.48
1080006800	2	5	3	E404E10	287 A	1	29600	1	19	1	60000	-28500.52	31499.48	31499.48	31499.48	31499.48	31499.48
1080006800	2	5	3	E404E10	287 A	1	29601	1	19	1	24000	51461.88	75461.88	75461.88	75461.88	75461.88	71588.08
1080006800	2	5	3	E404E10	287 A	1	29800	1	19	1	24000	51461.88	75461.88	75461.88	75461.88	75461.88	71588.08
1080006800	2	5	3	E404E10	287 A	1	29801	1	19	1	54000	56476.65	110476.65	110476.65	110476.65	110476.65	110476.65
1080006800	2	5	3	E404E10	287 A	1	29900	1	19	1	54000	56476.65	110476.65	110476.65	110476.65	110476.65	110476.65
1080006800	2	5	3	E404E10	287 A	1	29901	1	19	1	0	528.9	528.9	528.9	528.9	528.9	528.9
1080006800	2	5	3	E404E10	287 A	1	30000	1	19	1	0	528.9	528.9	528.9	528.9	528.9	528.9
1080006800	2	5	3	E404E10	287 A	1	31000	1	19	1	5325398	3705807.16	9031205.16	9031205.16	9031205.16	9031205.16	8485900.54
1080006800	2	5	3	E404E10	287 A	1	31100	1	19	1	1658000	885588.57	2543588.57	2543588.57	2543588.57	2543588.57	2382574.17
1080006800	2	5	3	E404E10	287 A	1	31102	1	19	1	1655000	151725	1806725	1806725	1806725	1806725	1667429
1080006800	2	5	3	E404E10	287 A	1	31200	1	19	1	1655000	151725	1806725	1806725	1806725	1806725	1667429
1080006800	2	5	3	E404E10	287 A	1	31201	1	19	1	3000	2994.51	5994.51	5994.51	5994.51	5994.51	5994.51
1080006800	2	5	3	E404E10	287 A	1	31300	1	19	1	3000	2994.51	5994.51	5994.51	5994.51	5994.51	5994.51
1080006800	2	5	3	E404E10	287 A	1	31301	1	19	1	0	291870.9	291870.9	291870.9	291870.9	291870.9	291870.9
1080006800	2	5	3	E404E10	287 A	1	31400	1	19	1	0	291870.9	291870.9	291870.9	291870.9	291870.9	291870.9
1080006800	2	5	3	E404E10	287 A	1	31401	1	19	1	0	128081.52	128081.52	128081.52	128081.52	128081.52	106734.6
1080006800	2	5	3	E404E10	287 A	1	31700	1	19	1	0	287820	287820	287820	287820	287820	106734.6
1080006800	2	5	3	E404E10	287 A	1	31701	1	19	1	0	287820	287820	287820	287820	287820	287820
1080006800	2	5	3	E404E10	287 A	1	31800	1	19	1	0	23096.64	23096.64	23096.64	23096.64	23096.64	22725.16
1080006800	2	5	3	E404E10	287 A	1	31801	1	19	1	0	23096.64	23096.64	23096.64	23096.64	23096.64	22725.16
1080006800	2	5	3	E404E10	287 A	1	32000	1	19	1	160000	292117.77	452117.77	452117.77	452117.77	452117.77	452117.77
1080006800	2	5	3	E404E10	287 A	1	32500	1	19	1	160000	62080.22	222080.22	222080.22	222080.22	222080.22	222080.22

1080006800	2	5	3	E404E10	287	A	1	32501	1	19	1	62080.22	222080.22	222080.22	222080.22	222080.22	222080.22	222080.22
1080006800	2	5	3	E404E10	287	A	1	32700	1	19	1	230037.55	230037.55	230037.55	230037.55	230037.55	230037.55	230037.55
1080006800	2	5	3	E404E10	287	A	1	32701	1	19	1	230037.55	230037.55	230037.55	230037.55	230037.55	230037.55	230037.55
1080006800	2	5	3	E404E10	287	A	1	33000	1	19	1	806620.48	2329620.48	2329620.48	2329620.48	2329620.48	2329620.48	2268953.26
1080006800	2	5	3	E404E10	287	A	1	33100	1	19	1	592138.82	690138.82	690138.82	690138.82	690138.82	690138.82	645711.6
1080006800	2	5	3	E404E10	287	A	1	33101	1	19	1	592138.82	690138.82	690138.82	690138.82	690138.82	690138.82	645711.6
1080006800	2	5	3	E404E10	287	A	1	33400	1	19	1	17936.44	502936.44	502936.44	502936.44	502936.44	502936.44	488088.44
1080006800	2	5	3	E404E10	287	A	1	33401	1	19	1	17936.44	502936.44	502936.44	502936.44	502936.44	502936.44	488088.44
1080006800	2	5	3	E404E10	287	A	1	33600	1	19	1	180538.82	180538.82	180538.82	180538.82	180538.82	180538.82	488088.44
1080006800	2	5	3	E404E10	287	A	1	33603	1	19	1	-59461.18	180538.82	180538.82	180538.82	180538.82	180538.82	179146.82
1080006800	2	5	3	E404E10	287	A	1	33800	1	19	1	-59461.18	180538.82	180538.82	180538.82	180538.82	180538.82	179146.82
1080006800	2	5	3	E404E10	287	A	1	33801	1	19	1	956006.4	956006.4	956006.4	956006.4	956006.4	956006.4	956006.4
1080006800	2	5	3	E404E10	287	A	1	33900	1	19	1	956006.4	956006.4	956006.4	956006.4	956006.4	956006.4	956006.4
1080006800	2	5	3	E404E10	287	A	1	33901	1	19	1	-700000	0	0	0	0	0	0
1080006800	2	5	3	E404E10	287	A	1	34000	1	19	1	-700000	0	0	0	0	0	0
1080006800	2	5	3	E404E10	287	A	1	34001	1	19	1	45206.67	275220.67	275220.67	275220.67	275220.67	275220.67	275220.67
1080006800	2	5	3	E404E10	287	A	1	34100	1	19	1	45646.6	75646.6	75646.6	75646.6	75646.6	75646.6	75646.6
1080006800	2	5	3	E404E10	287	A	1	34101	1	19	1	45646.6	75646.6	75646.6	75646.6	75646.6	75646.6	75646.6
1080006800	2	5	3	E404E10	287	A	1	34400	1	19	1	-439.33	131627.67	131627.67	131627.67	131627.67	131627.67	131627.67
1080006800	2	5	3	E404E10	287	A	1	34401	1	19	1	-439.33	131627.67	131627.67	131627.67	131627.67	131627.67	131627.67
1080006800	2	5	3	E404E10	287	A	1	34500	1	19	1	-0.6	67946.4	67946.4	67946.4	67946.4	67946.4	67946.4
1080006800	2	5	3	E404E10	287	A	1	34501	1	19	1	-0.6	67946.4	67946.4	67946.4	67946.4	67946.4	67946.4
1080006800	2	5	3	E404E10	287	A	1	35000	1	19	1	1341239.5	1584239.5	1584239.5	1584239.5	1584239.5	1584239.5	1553503.5
1080006800	2	5	3	E404E10	287	A	1	35100	1	19	1	30067.77	250067.77	250067.77	250067.77	250067.77	250067.77	250067.77
1080006800	2	5	3	E404E10	287	A	1	35101	1	19	1	30067.77	250067.77	250067.77	250067.77	250067.77	250067.77	250067.77
1080006800	2	5	3	E404E10	287	A	1	35200	1	19	1	8047.68	11047.68	11047.68	11047.68	11047.68	11047.68	11047.68
1080006800	2	5	3	E404E10	287	A	1	35201	1	19	1	8047.68	11047.68	11047.68	11047.68	11047.68	11047.68	11047.68
1080006800	2	5	3	E404E10	287	A	1	35300	1	19	1	-15000	0	0	0	0	0	0
1080006800	2	5	3	E404E10	287	A	1	35302	1	19	1	-15000	0	0	0	0	0	0
1080006800	2	5	3	E404E10	287	A	1	35500	1	19	1	39508.05	39508.05	39508.05	39508.05	39508.05	39508.05	36612.05
1080006800	2	5	3	E404E10	287	A	1	35501	1	19	1	39508.05	39508.05	39508.05	39508.05	39508.05	39508.05	36612.05
1080006800	2	5	3	E404E10	287	A	1	35700	1	19	1	2856.48	7856.48	7856.48	7856.48	7856.48	7856.48	7856.48
1080006800	2	5	3	E404E10	287	A	1	35701	1	19	1	2856.48	7856.48	7856.48	7856.48	7856.48	7856.48	7856.48
1080006800	2	5	3	E404E10	287	A	1	35800	1	19	1	1178319.52	1178319.52	1178319.52	1178319.52	1178319.52	1178319.52	1178319.52
1080006800	2	5	3	E404E10	287	A	1	35801	1	19	1	1178319.52	1178319.52	1178319.52	1178319.52	1178319.52	1178319.52	1178319.52
1080006800	2	5	3	E404E10	287	A	1	35900	1	19	1	97440	97440	97440	97440	97440	97440	69600
1080006800	2	5	3	E404E10	287	A	1	35901	1	19	1	97440	97440	97440	97440	97440	97440	69600
1080006800	2	5	3	E404E10	287	A	1	37000	1	19	1	-109068.14	304131.86	304131.86	304131.86	304131.86	304131.86	298681.86
1080006800	2	5	3	E404E10	287	A	1	37100	1	19	1	75738.91	75738.91	75738.91	75738.91	75738.91	75738.91	75738.91
1080006800	2	5	3	E404E10	287	A	1	37101	1	19	1	75738.91	75738.91	75738.91	75738.91	75738.91	75738.91	75738.91
1080006800	2	5	3	E404E10	287	A	1	37200	1	19	1	32468.46	32468.46	32468.46	32468.46	32468.46	32468.46	32468.46
1080006800	2	5	3	E404E10	287	A	1	37201	1	19	1	32468.46	32468.46	32468.46	32468.46	32468.46	32468.46	32468.46
1080006800	2	5	3	E404E10	287	A	1	37500	1	19	1	-219935.51	193264.49	193264.49	193264.49	193264.49	193264.49	187814.49
1080006800	2	5	3	E404E10	287	A	1	37501	1	19	1	-139535.51	87264.49	87264.49	87264.49	87264.49	87264.49	83814.49

1080006800	2	5	3	E404E10	287	A	1	37502	1	19	1	186400	-80400	106000	106000	106000	106000	106000	106000	104000
1080006800	2	5	3	E404E10	287	A	1	37900	1	19	1	0	2660	2660	2660	2660	2660	2660	2660	2660
1080006800	2	5	3	E404E10	287	A	1	37901	1	19	1	0	2660	2660	2660	2660	2660	2660	2660	2660
1080006800	2	5	3	E404E10	287	A	1	38000	1	19	1	0	173260.31	173260.31	173260.31	173260.31	173260.31	173260.31	173260.31	173260.31
1080006800	2	5	3	E404E10	287	A	1	38200	1	19	1	0	133623.01	133623.01	133623.01	133623.01	133623.01	133623.01	133623.01	133623.01
1080006800	2	5	3	E404E10	287	A	1	38201	1	19	1	0	133623.01	133623.01	133623.01	133623.01	133623.01	133623.01	133623.01	133623.01
1080006800	2	5	3	E404E10	287	A	1	38300	1	19	1	0	25331.3	25331.3	25331.3	25331.3	25331.3	25331.3	25331.3	25331.3
1080006800	2	5	3	E404E10	287	A	1	38301	1	19	1	0	25331.3	25331.3	25331.3	25331.3	25331.3	25331.3	25331.3	25331.3
1080006800	2	5	3	E404E10	287	A	1	38400	1	19	1	0	5000	5000	5000	5000	5000	5000	5000	5000
1080006800	2	5	3	E404E10	287	A	1	38401	1	19	1	0	5000	5000	5000	5000	5000	5000	5000	5000
1080006800	2	5	3	E404E10	287	A	1	38500	1	19	1	0	9306	9306	9306	9306	9306	9306	9306	9306
1080006800	2	5	3	E404E10	287	A	1	38501	1	19	1	0	9306	9306	9306	9306	9306	9306	9306	9306
1080006800	2	5	3	E404E10	287	A	1	39000	1	19	1	0	9306	9306	9306	9306	9306	9306	9306	9306
1080006800	2	5	3	E404E10	287	A	1	39200	1	19	1	0	9306	9306	9306	9306	9306	9306	9306	9306
1080006800	2	5	3	E404E10	287	A	1	39201	1	19	1	0	9306	9306	9306	9306	9306	9306	9306	9306
1080006800	2	5	3	E404E10	287	A	1	39800	1	19	1	1098184	270842	1369026	1369026	1369026	1369026	1369026	1369026	1081589
1080006800	2	5	3	E404E10	287	A	1	39801	1	19	1	400000	-390914	9086	9086	9086	9086	9086	9086	9086
1080006800	2	5	3	E404E10	287	A	1	39802	1	19	1	400000	-390914	9086	9086	9086	9086	9086	9086	9086
1080006800	2	5	3	E404E10	287	A	1	39801	1	19	1	698184	661756	1359940	1359940	1359940	1359940	1359940	1359940	1072503
1080006800	2	5	3	E404E10	287	A	1	39802	1	19	1	698184	661756	1359940	1359940	1359940	1359940	1359940	1359940	1072503
1080006800	2	5	3	E404E10	287	A	1	50000	1	19	1	2778248	518636.98	3296884.98	192356.46	192356.46	192356.46	192356.46	192356.46	192356.46
1080006800	2	5	3	E404E10	287	A	1	51000	1	19	1	1150000	246272.1	1396272.1	179125.51	179125.51	179125.51	179125.51	179125.51	179125.51
1080006800	2	5	3	E404E10	287	A	1	51100	1	19	1	100000	0	100000	0	0	0	0	0	0
1080006800	2	5	3	E404E10	287	A	1	51101	1	19	1	100000	0	100000	0	0	0	0	0	0
1080006800	2	5	3	E404E10	287	A	1	51500	1	19	1	800000	135828.1	935828.1	104064.36	104064.36	104064.36	104064.36	104064.36	104064.36
1080006800	2	5	3	E404E10	287	A	1	51501	1	19	1	800000	135828.1	935828.1	104064.36	104064.36	104064.36	104064.36	104064.36	104064.36
1080006800	2	5	3	E404E10	287	A	1	51900	1	19	1	250000	110444	360444	75061.15	75061.15	75061.15	75061.15	75061.15	75061.15
1080006800	2	5	3	E404E10	287	A	2	51901	2	19	2	50000	110444	160444	7137.3	7137.3	7137.3	7137.3	7137.3	7137.3
1080006800	2	5	3	E404E10	287	A	1	51902	1	19	1	200000	0	200000	67923.85	67923.85	67923.85	67923.85	67923.85	67923.85
1080006800	2	5	3	E404E10	287	A	1	56000	1	19	1	1228248	272364.88	1500612.88	13230.95	13230.95	13230.95	13230.95	13230.95	13230.95
1080006800	2	5	3	E404E10	287	A	1	56600	1	19	1	1200000	272364.88	1472364.88	0	0	0	0	0	0
1080006800	2	5	3	E404E10	287	A	1	56601	1	19	1	1200000	272364.88	1472364.88	0	0	0	0	0	0
1080006800	2	5	3	E404E10	287	A	1	56700	1	19	1	28248	0	28248	13230.95	13230.95	13230.95	13230.95	13230.95	13230.95
1080006800	2	5	3	E404E10	287	A	1	56701	1	19	1	28248	0	28248	13230.95	13230.95	13230.95	13230.95	13230.95	13230.95
1080006800	2	5	3	E404E10	287	A	1	59000	1	19	1	400000	0	400000	0	0	0	0	0	0
1080006800	2	5	3	E404E10	287	A	1	59100	1	19	1	400000	0	400000	0	0	0	0	0	0
1080006800	2	5	3	E404E10	287	A	1	59101	1	19	1	400000	0	400000	0	0	0	0	0	0